REPUBLIKA HRVATSKA
MINISTARSTVO KULTURE
Uprava za pravne i financijske poslove
Sektor za gospodarenje i financiranje
Služba za strateško planiranje i analitiku
Runjaninova 2, 10 000 Zagreb
e-mail: analitika@min-kulture.hr

Republika Hrvatska Ministarstvo kulture
Republic of Croatia Ministry of Culture

JAVNE POTREBE U KULTURI KARLOVAČKE ŽUPANIJE U 2011. GODINI

Rezultati anketnog istraživanja Ministarstva kulture ´´Financiranje javnih potreba u kulturi u Republici Hrvatskoj 2011.´´

ANKETNO ISTRAŽIVANJE PROVELI, REZULTATE OBRADILI I PRIREDILI
Boris Jurinić, voditelj
Sanja Markušev-Jelačić, viša stručna savjetnica
Krešimir Račić, suradnik na stručnom usavršavanju
Marija Šurin, stručna referentica

ZAGREB, PROSINAC 2012.

1. Ukupni i proračuni za kulturu u 2011. godini

1.1. Lokalna razina

Tablica 1.1.1. Ukupni i proračuni za kulturu jedinica lokalne samouprave

JEDINICA LOKALNE SAMOUPRAVE	Ukupni proračun 2011.	Proračun za kulturu 2011.	Udio 2/1
	1	2	3
ŽUPANIJA			
KARLOVAČKA	158.303.000,00	920.000,00	0,58
GRADOVI	260.541.409,60	23.658.121,52	9,08
DUGA RESA	24.511.112,00	1.420.679,00	5,80
KARLOVAC	167.051.298,00	16.338.565,77	9,78
OGULIN	40.591.711,15	3.143.135,21	7,74
OZALJ	12.549.267,89	1.692.010,43	13,48
SLUNJ	15.838.020,56	1.063.731,11	6,72
OPĆINE	71.598.720,07	2.544.436,38	3,55
Barilović	4.821.732,00	38.272,92	0,79
Bosiljevo	3.065.800,93	147.374,20	4,81
Cetingrad	4.631.019,00	223.097,00	4,82
Draganić	4.441.061,10	56.400,00	1,27
Generalski Stol	3.847.282,11	97.389,13	2,53
Josipdol	7.123.740,00	346.364,00	4,86
Kamanje	1.752.015,54	24.210,93	1,38
Krnjak	4.753.071,00	4.200,00	0,09
Lasinja	3.493.058,00	35.937,00	1,03
Netretić	4.840.051,00	369.392,00	7,63
Plaški	3.455.640,00	107.201,00	3,10
Rakovica	7.317.550,00	457.871,00	6,26
Ribnik	1.611.057,58	3.845,00	0,24
Saborsko	2.215.549,00	41.682,20	1,88
Tounj*	3.490.145,00	0,00	0,00
Vojnić	7.687.209,00	578.200,00	7,52
Žakanje	3.052.738,81	13.000,00	0,43
SVEUKUPNO:	490.443.129,67	27.122.557,90	5,53

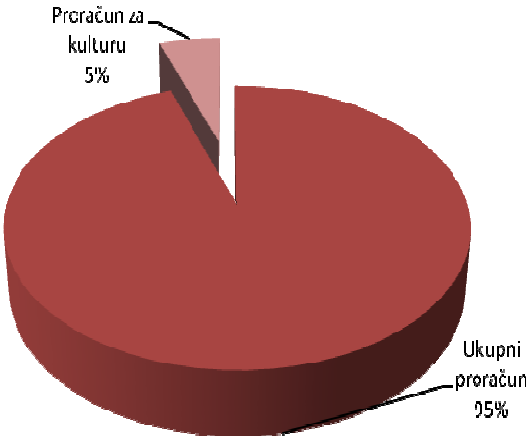

Slika 1.1.1. Udio proračuna za kulturu u ukupnim lokalnim proračunima

Tablica 1.1.2. Proračuni za kulturu prema lokalnim proračunskim razinama

LOKALNA PRORAČUNSKA RAZINA	PRORAČUNI ZA KULTURU	%
ŽUPANIJA	920.000,00	3,39
GRADOVI	23.658.121,52	87,23
OPĆINE	2.544.436,38	9,38
UKUPNO	**38.335.934,00**	**100,00**

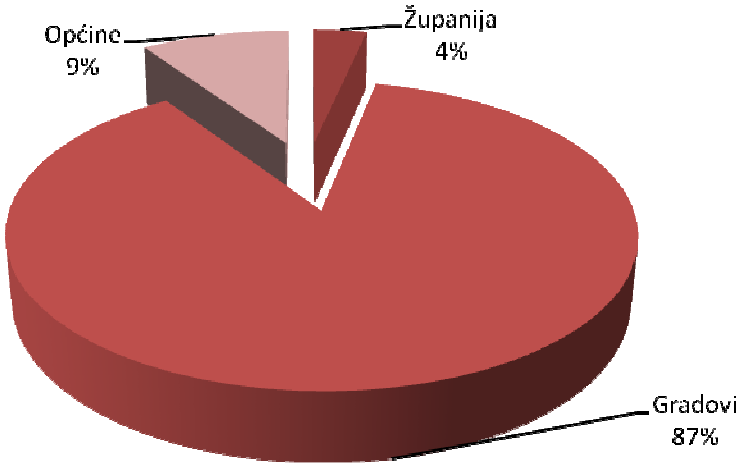

Slika 1.1.2. Proračuni za kulturu prema lokalnim proračunskim razinama

Tablica 1.1.3. Redoslijed jedinica lokalne samouprave prema ukupnim izdvajanjima za kulturu (I)

I	JEDINICA LOKALNE SAMOUPRAVE	Ukupni proračun	Proračun za kulturu	Udio 2/1
1	KARLOVAC	167.051.298,00	16.338.565,77	9,78
2	OGULIN	40.591.711,15	3.143.135,21	7,74
3	OZALJ	12.549.267,89	1.692.010,43	13,48
4	DUGA RESA	24.511.112,00	1.420.679,00	5,80
5	SLUNJ	15.838.020,56	1.063.731,11	6,72
6	KARLOVAČKA	158.303.000,00	920.000,00	0,58
7	Vojnić	7.687.209,00	578.200,00	7,52
8	Rakovica	7.317.550,00	457.871,00	6,26
9	Netretić	4.840.051,00	369.392,00	7,63
10	Josipdol	7.123.740,00	346.364,00	4,86
11	Cetingrad	4.631.019,00	223.097,00	4,82
12	Bosiljevo	3.065.800,93	147.374,20	4,81
13	Plaški	3.455.640,00	107.201,00	3,10
14	Generalski Stol	3.847.282,11	97.389,13	2,53
15	Draganić	4.441.061,10	56.400,00	1,27
16	Saborsko	2.215.549,00	41.682,20	1,88
17	Barilović	4.821.732,00	38.272,92	0,79
18	Lasinja	3.493.058,00	35.937,00	1,03
19	Kamanje	1.752.015,54	24.210,93	1,38
20	Žakanje	3.052.738,81	13.000,00	0,43
21	Krnjak	4.753.071,00	4.200,00	0,09
22	Ribnik	1.611.057,58	3.845,00	0,24
23	Tounj*	3.490.145,00	0,00	0,00

Tablica 1.1.4. Redoslijed jedinica lokalne samouprave prema udjelu izdvajanja za kulturu u ukupnom proračunu (II)

II	I	JEDINICA LOKALNE SAMOUPRAVE	Ukupni proračun	Proračun za kulturu	Udio 2/1
1	3	OZALJ	12.549.267,89	1.692.010,43	13,48
2	1	KARLOVAC	167.051.298,00	16.338.565,77	9,78
3	2	OGULIN	40.591.711,15	3.143.135,21	7,74
4	9	Netretić	4.840.051,00	369.392,00	7,63
5	7	Vojnić	7.687.209,00	578.200,00	7,52
6	5	SLUNJ	15.838.020,56	1.063.731,11	6,72
7	8	Rakovica	7.317.550,00	457.871,00	6,26
8	4	DUGA RESA	24.511.112,00	1.420.679,00	5,80
9	10	Josipdol	7.123.740,00	346.364,00	4,86
10	11	Cetingrad	4.631.019,00	223.097,00	4,82
11	12	Bosiljevo	3.065.800,93	147.374,20	4,81
12	13	Plaški	3.455.640,00	107.201,00	3,10
13	14	Generalski Stol	3.847.282,11	97.389,13	2,53
14	16	Saborsko	2.215.549,00	41.682,20	1,88
15	19	Kamanje	1.752.015,54	24.210,93	1,38
16	15	Draganić	4.441.061,10	56.400,00	1,27
17	18	Lasinja	3.493.058,00	35.937,00	1,03
18	17	Barilović	4.821.732,00	38.272,92	0,79
19	6	KARLOVAČKA	158.303.000,00	920.000,00	0,58
20	20	Žakanje	3.052.738,81	13.000,00	0,43
21	22	Ribnik	1.611.057,58	3.845,00	0,24
22	21	Krnjak	4.753.071,00	4.200,00	0,09
23	23	Tounj*	3.490.145,00	0,00	0,00

1.2. Ukupna javna razina

Tablica 1.2. Proračuni za kulturu prema ukupnim javnim proračunskim razinama

UKUPNA JAVNA PRORAČUNSKA RAZINA	PRORAČUNI ZA KULTURU	%
ŽUPANIJA	920.000,00	2,22
GRADOVI	23.658.121,52	57,07
OPĆINE	2.544.436,38	6,14
MINISTARSTVO KULTURE	14.333.050,65	34,57
UKUPNO	**41.455.608,55**	**100,00**

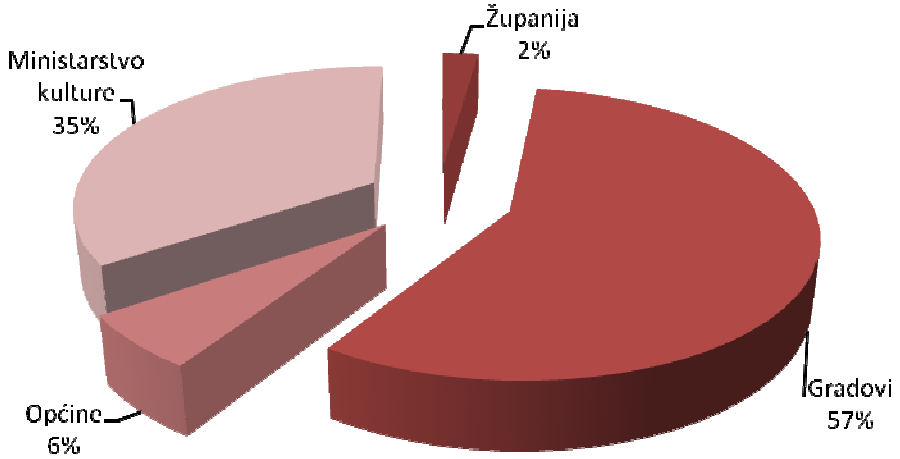

Slika 1.2. Proračuni za kulturu prema ukupnim javnim proračunskim razinama (lokalnim i državnim)

2. Redovna djelatnost ustanova u kulturi u 2011. godini

2.1. Lokalna razina

Tablica 2.1. Redovna djelatnost ustanova u kulturi (plaće i materijalni troškovi)

JEDINICA LOKALNE SAMOUPRAVE	Broj USTANOVA	Plaće (kn)	Zaposleni	Materijalni rashodi (kn)	Ukupan iznos (kn)
ŽUPANIJA					
KARLOVAČKA	**1**	**57.270,00**	**1**	**19.923,49**	**77.193,49**
Zajednica amaterskih kulturno-umjetničkih djelatnosti Karlovačke županije	1	57.270,00	1	19.923,49	77.193,49
GRADOVI	**12**	**10.672.649,02**	**112**	**4.339.565,53**	**15.012.214,55**
DUGA RESA	2	691.607,83	7	108.789,33	800.397,16
Pučko otvoreno učilište Duga Resa	1	328.000,00	4	20.000,00	348.000,00
Gradska knjižnica i čitaonica Duga Resa	1	363.607,83	3	88.789,33	452.397,16
KARLOVAC	3	7.850.848,00	82	3.413.834,00	11.264.682,00
Gradsko kazalište "Zorin dom"	1	1.565.516,00	19	1.151.058,00	2.716.574,00
Gradska knjižnica "Ivan Goran Kovačić"	1	4.524.622,00	46	1.416.319,00	5.940.941,00
Gradski muzej	1	1.760.710,00	17	846.457,00	2.607.167,00
OGULIN	2	1.272.375,99	14	417.406,06	1.689.782,05
Pučko otvoreno učilište	1	1.028.880,72	12	364.962,65	1.393.843,37
Narodna knjižnica i čitaonica	1	243.495,27	2	52.443,41	295.938,68
OZALJ	2	466.985,79	3	182.347,26	649.333,05
Gradska knjižnica i čitaonica "Ivan Belostenac"	1	192.546,84	1	54.301,62	246.848,46
Zavičajni muzej	1	274.438,95	2	128.045,64	402.484,59
SLUNJ	3	390.831,41	6	217.188,88	608.020,29
Pučko otvoreno učilište Slunj	1	34.510,45	1	128.220,68	162.731,13
Knjižnica i čitaonica Slunj	1	133.125,26	2	76.968,20	210.093,46
Radio Slunj	1	223.195,70	3	12.000,00	235.195,70
OPĆINE	**3**	**459.557,00**	**5**	**156.215,00**	**615.772,00**
Barilović					
Bosiljevo					
Cetingrad					
Draganić					
Generalski Stol					
Josipdol					
Kamanje					
Krnjak					
Lasinja					
Netretić					
Plaški	2	53.726,00	1	25.653,00	79.379,00
Dom kulture	1	0,00	0	6.152,00	6.152,00
Knjižnica i čitaonica	1	53.726,00	1	19.501,00	73.227,00
Rakovica					
Ribnik					
Saborsko					
Tounj*					
Vojnić	1	405.831,00	4	130.562,00	536.393,00
Knjižnica i čitaonica, Vojnić	1	405.831,00	4	130.562,00	536.393,00
Žakanje					
SVEUKUPNO:	**16**	**11.189.476,02**	**118**	**4.515.704,02**	**15.705.180,04**

2.2. Državna razina

Tablica 2.2. Pregled financiranja redovne djelatnosti Ministarstva kulture ustanova u kulture

Ministarstvo kulture	Broj USTANOVA	Naziv USTANOVE	Plaće (kn)	Zaposleni	Materijalni rashodi (kn)	Ukupan iznos (kn)
KARLOVAČKA	1	DRŽAVNI ARHIV KARLOVAC	2.213.594,07	20	829.522,09	**3.043.116,16**
	1	KO KARLOVAC	1.111.888,03	9	985.523,93	**2.097.411,96**
	2	GK, KARLOVAC	114.961,08	1	30.000,00	**144.961,08**
		GK, KARLOVAC (slovenska manjina)	108.680,10	1	40.000,00	**148.680,10**
SVEUKUPNO	**4**		**3.549.123,28**	**31**	**1.885.046,02**	**5.434.169,30**

2.3. Ukupna javna razina

Tablica 2.3. Pregled sveukupnog javnog financiranja redovne djelatnosti ustanova u kulture

LOKALNA PRORAČUNSKA RAZINA	Broj ustanova	PLAĆE (kn)	Broj zaposlenih	TROŠKOVI (kn)	UKUPNO (kn)
Županija	1	57.270,00	1	19.923,49	77.193,49
Gradovi	12	10.672.649,02	112	4.339.565,53	15.012.214,55
Općine	3	459.557,00	5	156.215	615.772,00
Ministarstvo kulture	4	3.549.123,28	31	1.885.046,02	5.434.169,30
UKUPNO	**20**	**14.738.599,30**	**149**	**6.400.750,04**	**21.139.349,34**

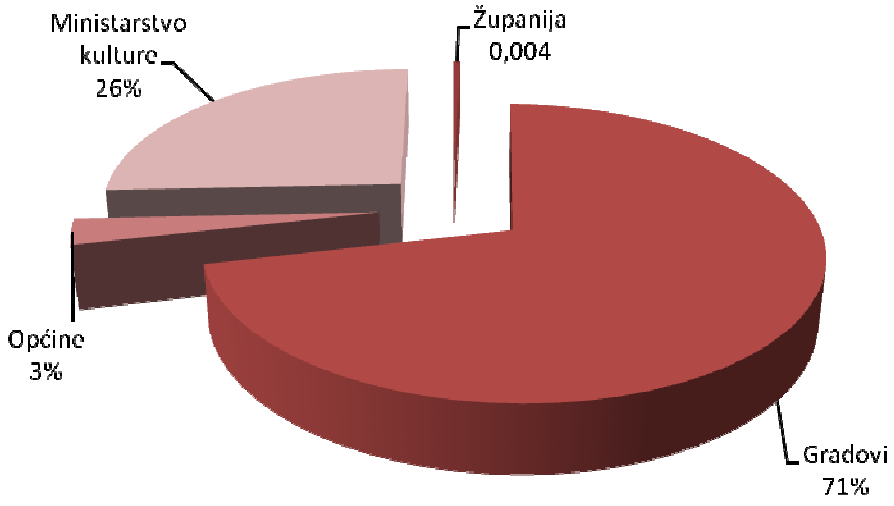

Slika 2.3. Pregled sveukupnog javnog financiranja redovne djelatnosti ustanova u kulturi

3. Programska djelatnost za potrebe u kulturi u 2011. godini

3.1. Lokalna razina

Tablica 3.1.1. Pregled financiranja programske djelatnost jedinica lokalne samouprave

Jedinica lokalne samouprave	Proračun za kulturu (kn)	Redovna djelatnost ustanova u kulturi (kn)	Udio 2/1	Programska djelatnost ustanova u kulturi (kn)	Udio 3/1
	1	2		3	
ŽUPANIJA					
KARLOVAČKA	920.000,00	77.193,49	8,39	842.806,51	91,61
GRADOVI	23.658.121,52	15.012.214,55	63,45	8.645.906,97	36,55
DUGA RESA	1.420.679,00	800.397,16	56,34	620.281,84	43,66
KARLOVAC	16.338.565,77	11.264.682,00	68,95	5.073.883,77	31,05
OGULIN	3.143.135,21	1.689.782,05	53,76	1.453.353,16	46,24
OZALJ	1.692.010,43	649.333,05	38,38	1.042.677,38	61,62
SLUNJ	1.063.731,11	608.020,29	57,16	455.710,82	42,84
OPĆINE	2.544.436,38	615.772,00	24,20	1.928.664,38	75,80
Barilović	38.272,92		0,00	38.272,92	100,00
Bosiljevo	147.374,20		0,00	147.374,20	100,00
Cetingrad	223.097,00		0,00	223.097,00	100,00
Draganić	56.400,00		0,00	56.400,00	100,00
Generalski Stol	97.389,13		0,00	97.389,13	100,00
Josipdol	346.364,00		0,00	346.364,00	100,00
Kamanje	24.210,93		0,00	24.210,93	100,00
Krnjak	4.200,00		0,00	4.200,00	100,00
Lasinja	35.937,00		0,00	35.937,00	100,00
Netretić	369.392,00		0,00	369.392,00	100,00
Plaški	107.201,00	79.379,00	74,05	27.822,00	25,95
Rakovica	457.871,00		0,00	457.871,00	100,00
Ribnik	3.845,00		0,00	3.845,00	100,00
Saborsko	41.682,20		0,00	41.682,20	100,00
Tounj*	0,00			0,00	
Vojnić	578.200,00	536.393,00	92,77	41.807,00	7,23
Žakanje	13.000,00		0,00	13.000,00	100,00
SVEUKUPNO:	**27.122.557,90**	**15.705.180,04**	**57,90**	**11.417.377,86**	**42,10**

Tablica 3.1.2. Pregled financiranja javnih potreba u kulturi prema skupinama jedinica lokalne samouprave u udjelima redovne i programske djelatnosti

Jedinica lokalne samouprave	Proračun za kulturu (kn)	Redovna djelatnost ustanova u kulturi (kn)	Udio redovne djelatnosti u ukupnom iznosu (%)	Programska djelatnost ustanova u kulturi (kn)	Udio programske djelatnosti u ukupnom iznosu (%)
Županija	920.000,00	77.193,49	0,28	842.806,51	3,11
Gradovi	23.658.121,52	15.012.214,55	55,35	8.645.906,97	31,88
Općine	2.544.436,38	615.772,00	2,27	1.928.664,38	7,11
UKUPNO	**27.122.557,90**	**15.705.180,04**	**57,90**	**11.417.377,86**	**42,10**

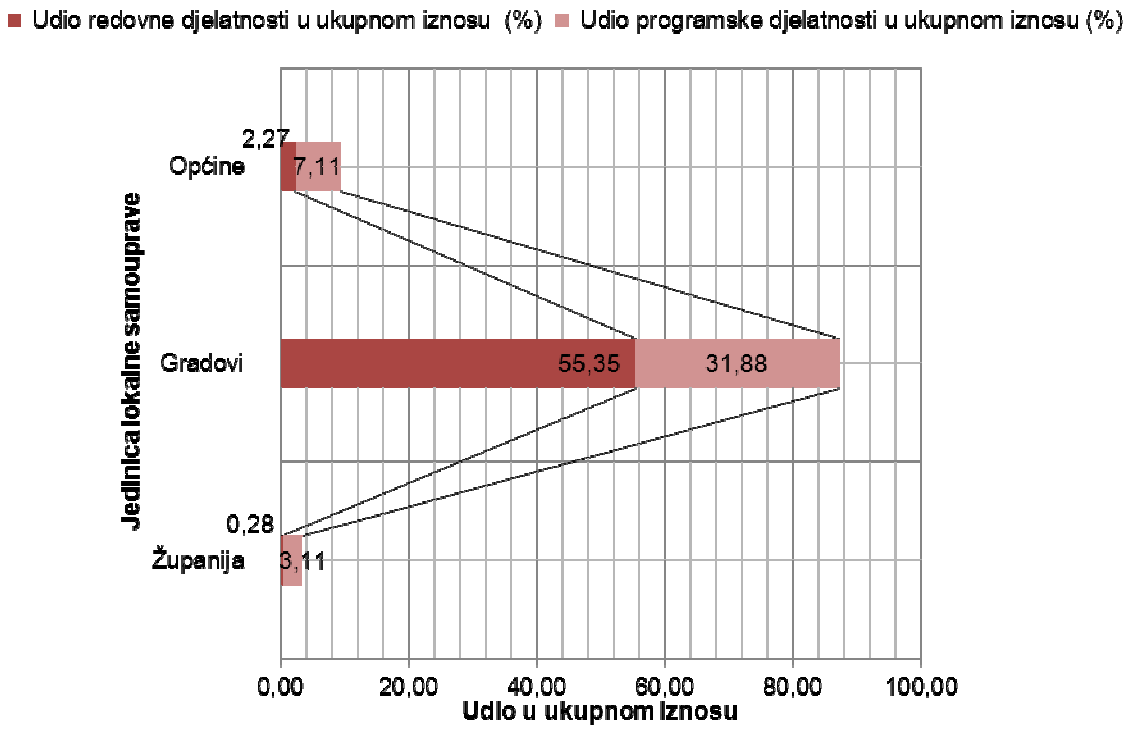

Slika 3.1. Udjeli ukupnog lokalnog financiranja redovne djelatnosti ustanova u kulturi i programske djelatnosti prema proračunskim razinama

3.2. Državna razina

Tablica 3.2. Pregled financiranja programske djelatnosti iz proračuna Ministarstva kulture

Ministarstvo kulture	Proračun za kulturu (kn)	Redovna djelatnost ustanova u kulturi (kn)	Udio 2/1	Programska djelatnost ustanova u kulturi (kn)	Udio 3/1
	1	2		3	
Jedinica lokalne samouprave					
KARLOVAČKA	14.333.050,65	5.434.169,30	37,91	8.898.881,35	62,09

3.3. Ukupna javna razina

Tablica 3.3. Pregled sveukupnog javnog financiranja kulture prema proračunskim razinama i udjelima redovne djelatnosti ustanova u kulture i programske djelatnosti

Ukupna javna proračunska razina	Proračun za kulturu (kn)	Redovna djelatnost ustanova u kulturi (kn)	Udio redovne djelatnosti u sveukupnom iznosu (%)	Programska djelatnost ustanova u kulturi (kn)	Udio programske djelatnosti u sveukupnom iznosu (%)
	1	2		3	
Županija	920.000,00	77.193,49	0,19	842.806,51	2,03
Gradovi	23.658.121,52	15.012.214,55	36,21	8.645.906,97	20,86
Općine	2.544.436,38	615.772,00	1,49	1.928.664,38	4,65
Ministarstvo kulture	14.333.050,65	5.434.169,30	13,11	8.898.881,35	21,47
Svekupno	41.455.608,55	21.139.349,34	50,99	20.316.259,21	49,01

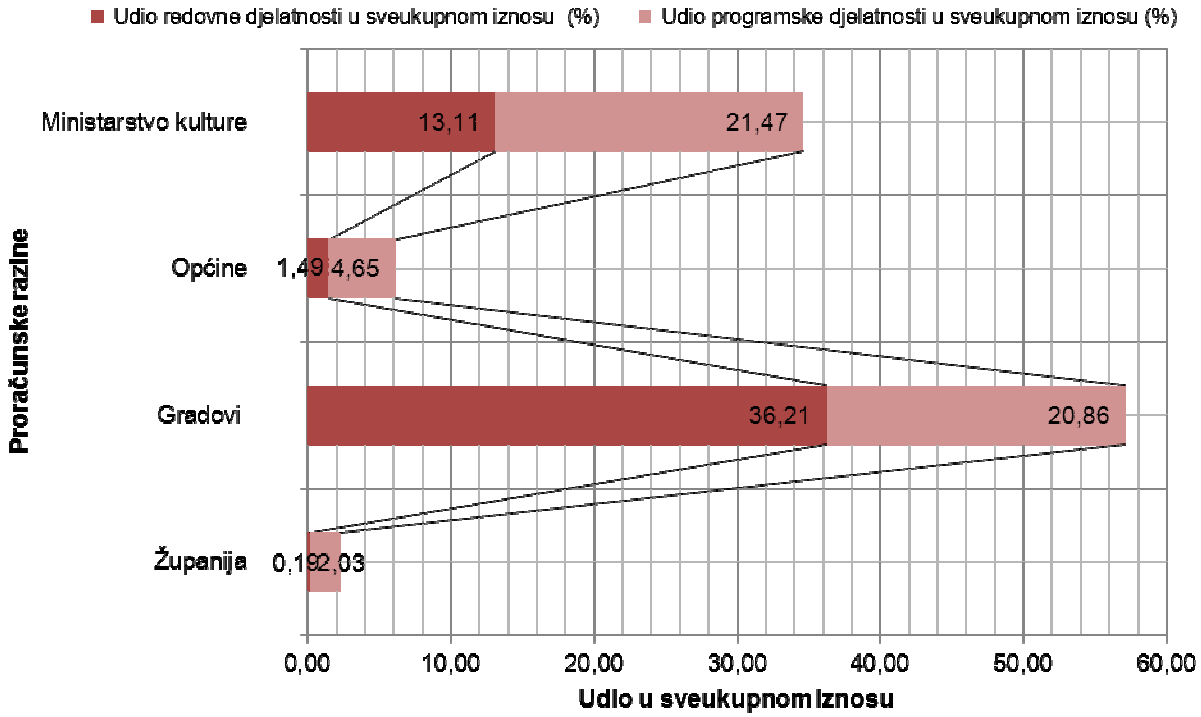

Slika 3.3. Udjeli ukupnog javnog financiranja redovne djelatnosti ustanova u kulturi i programske djelatnosti prema proračunskim razinama