

REPUBLIKA HRVATSKA
MINISTARSTVO KULTURE
Uprava za pravne i financijske poslove
Sektor za gospodarenje i financiranje
Služba za strateško planiranje i analitiku
Runjaninova 2, 10 000 Zagreb
e-mail: analitika@min-kulture.hr

Republika
Hrvatska
Ministarstvo
kulture
*Republic
of Croatia
Ministry
of Culture*



JAVNE POTREBE U KULTURI ZADARSKE ŽUPANIJE U 2011. GODINI

**Rezultati anketnog istraživanja Ministarstva kulture
"Financiranje javnih potreba u kulturi u Republici Hrvatskoj 2011."**



ANKETNO ISTRAŽIVANJE PROVELI, REZULTATE OBRADILI I PRIREDILI

Boris Jurinić, voditelj

Sanja Markušev-Jelačić, viša stručna savjetnica

Krešimir Račić, suradnik na stručnom usavršavanju

Marija Šurin, stručna referentica

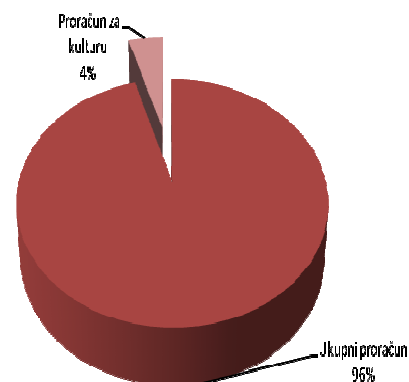
Zadarska županija

1. Ukupni i proračuni za kulturu u 2011. godini

1.1. Lokalna razina

Tablica 1.1.1. Ukupni i proračuni za kulturu jedinica lokalne samouprave

JEDINICA LOKALNE SAMOUPRAVE	Ukupni proračun 2011.	Proračun za kulturu 2011.	Udio 2/1
	1	2	3
ŽUPANIJA			
ZADARSKA	149.090.932,64	10.649.275,19	7,14
GRADOVI	626.457.008,70	31.867.679,82	5,09
BENKOVAC	26.476.625,70	1.773.470,47	6,70
BIOGRAD NA MORU	73.240.682,00	3.996.892,00	5,46
NIN	15.138.988,00	1.126.889,00	7,44
OBROVAC	16.329.674,00	732.500,00	4,49
PAG	13.395.304,00	2.632.661,55	19,65
ZADAR	481.875.735,00	21.605.266,80	4,48
OPĆINE	273.449.077,37	6.100.409,01	2,23
Bibinje	17.158.082,00	434.712,00	2,53
Galovac	2.978.769,00	26.512,00	0,89
Gračac*	12.893.050,00	0,00	0,00
Jasenice (sj. Jasenice)	6.593.517,00	56.000,00	0,85
Kali	12.750.808,00	199.400,00	1,56
Kolan*	8.569.127,00	249.854,00	2,92
Kukljica*	3.991.272,00	129.294,00	3,24
Lišane Ostrovičke	2.204.250,00	13.972,00	0,63
Novigrad	15.878.890,40	1.511.834,53	9,52
Pakoštane	17.624.495,84	634.286,21	3,60
Pašman	5.623.668,00	85.284,00	1,52
Polča	5.492.966,69	30.000,00	0,55
Poličnik*	23.621.452,00	110.565,00	0,47
Posedarje*	13.260.277,00	29.000,00	0,22
Povljana*	5.489.982,00	125.542,00	2,29
Preko	11.863.943,00	157.179,00	1,32
Privlaka*	8.238.833,00	88.000,00	1,07
Ražanac*	6.896.757,00	175.517,00	2,54
Sali	4.081.269,00	280.503,00	6,87
Stankovci*	4.701.477,00	0,00	0,00
Starigrad	12.799.627,44	472.500,27	3,69
Sukošan*	10.897.109,00	107.214,00	0,98
Sveti Filip i Jakov*	10.602.458,00	205.460,00	1,94
Škabrnja	5.109.103,00	21.000,00	0,41
Tkon	3.577.392,00	27.014,00	0,76
Vir	28.443.150,00	782.589,00	2,75
Vrsi*	6.177.714,00	93.727,00	1,52
Zemunik Donji*	5.929.638,00	53.450,00	0,90
SVEUKUPNO:	1.048.997.018,71	48.617.364,02	4,63

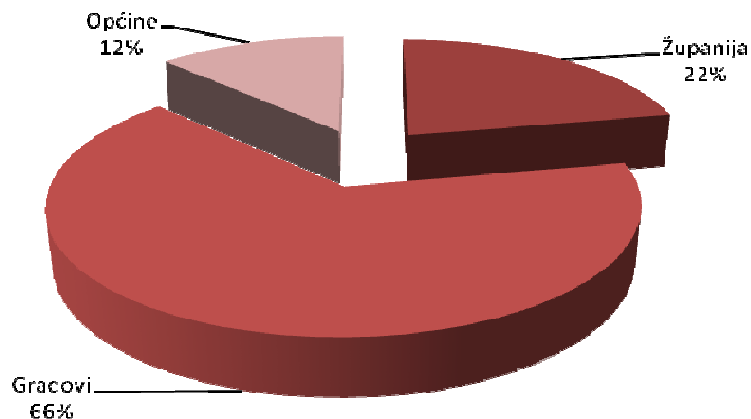


Slika 1.1.1. Udio proračuna za kulturu u ukupnim lokalnim proračunima

Zadarska županija

Tablica 1.1.2. Proračuni za kulturu prema lokalnim proračunskim razinama

LOKALNA PRORAČUNSKA RAZINA	PRORAČUNI ZA KULTURU	%
ŽUPANIJA	10.649.275,19	21,90
GRADOVI	31.867.679,82	65,55
OPĆINE	6.100.409,01	12,55
UKUPNO	48.617.364,02	100,00



Slika 1.1.2. Proračuni za kulturu prema lokalnim proračunskim razinama

Tablica 1.1.3. Redoslijed jedinica lokalne samouprave prema ukupnim izdvajanjima za kulturu (I)

I	JEDINICA LOKALNE SAMOUPRAVE	Ukupni proračun	Proračun za kulturu	Udio 2/1
1	ZADAR	481.875.735,00	21.605.266,80	4,48
2	ZADARSKA	149.090.932,64	10.649.275,19	7,14
3	BIOGRAD NA MORU	73.240.682,00	3.996.892,00	5,46
4	PAG	13.395.304,00	2.632.661,55	19,65
5	BENKOVAC	26.476.625,70	1.773.470,47	6,70
6	Novigrad	15.878.890,40	1.511.834,53	9,52
7	NIN	15.138.988,00	1.126.889,00	7,44
8	Vir	28.443.150,00	782.589,00	2,75
9	OBROVAC	16.329.674,00	732.500,00	4,49
10	Pakoštane	17.624.495,84	634.286,21	3,60
11	Starigrad	12.799.627,44	472.500,27	3,69
12	Bibinje	17.158.082,00	434.712,00	2,53
13	Sali	4.081.269,00	280.503,00	6,87
14	Kolan*	8.569.127,00	249.854,00	2,92
15	Sveti Filip i Jakov*	10.602.458,00	205.460,00	1,94
16	Kali	12.750.808,00	199.400,00	1,56
17	Ražanac*	6.896.757,00	175.517,00	2,54
18	Preko	11.863.943,00	157.179,00	1,32
19	Kukljica*	3.991.272,00	129.294,00	3,24
20	Povljana*	5.489.982,00	125.542,00	2,29
21	Poličnik*	23.621.452,00	110.565,00	0,47
22	Sukošan*	10.897.109,00	107.214,00	0,98
23	Vrši*	6.177.714,00	93.727,00	1,52
24	Privlaka*	8.238.833,00	88.000,00	1,07
25	Pašman	5.623.668,00	85.284,00	1,52
26	Jasenice (sj. Jasenice)	6.593.517,00	56.000,00	0,85
27	Zemunik Donji*	5.929.638,00	53.450,00	0,90
28	Polača	5.492.966,69	30.000,00	0,55
29	Posedarje*	13.260.277,00	29.000,00	0,22
30	Tkon	3.577.392,00	27.014,00	0,76
31	Galovac	2.978.769,00	26.512,00	0,89
32	Škabrnja	5.109.103,00	21.000,00	0,41
33	Lišane Ostrovičke	2.204.250,00	13.972,00	0,63
34	Gračac*	12.893.050,00	0,00	0,00
35	Stankovci*	4.701.477,00	0,00	0,00

Zadarska županija

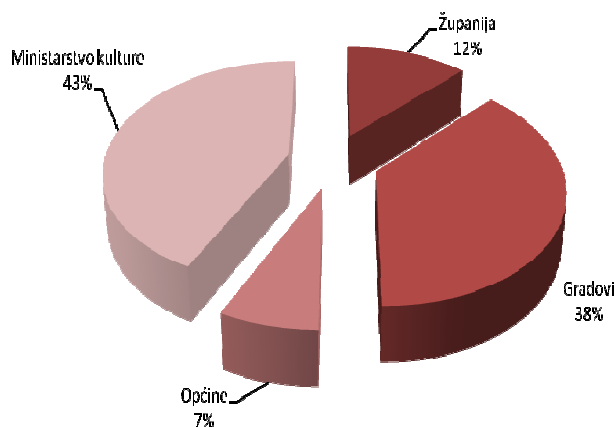
Tablica 1.1.4. Redoslijed jedinica lokalne samouprave prema udjelu izdvajanja za kulturu u ukupnom proračunu (II)

II	I	JEDINICA LOKALNE SAMOUPRAVE	Ukupni proračun	Proračun za kulturu	Udio 2/1
1	4	PAG	13.395.304,00	2.632.661,55	19,65
2	6	Novigrad	15.878.890,40	1.511.834,53	9,52
3	7	NIN	15.138.988,00	1.126.889,00	7,44
4	2	ZADARSKA	149.090.932,64	10.649.275,19	7,14
5	13	Sali	4.081.269,00	280.503,00	6,87
6	5	BENKOVAC	26.476.625,70	1.773.470,47	6,70
7	3	BIOGRAD NA MORU	73.240.682,00	3.996.892,00	5,46
8	9	OBROVAC	16.329.674,00	732.500,00	4,49
9	1	ZADAR	481.875.735,00	21.605.266,80	4,48
10	11	Starigrad	12.799.627,44	472.500,27	3,69
11	10	Pakoštane	17.624.495,84	634.286,21	3,60
12	19	Kukljica*	3.991.272,00	129.294,00	3,24
13	14	Kolan*	8.569.127,00	249.854,00	2,92
14	8	Vir	28.443.150,00	782.589,00	2,75
15	17	Ražanac*	6.896.757,00	175.517,00	2,54
16	12	Bibinje	17.158.082,00	434.712,00	2,53
17	20	Povljana*	5.489.982,00	125.542,00	2,29
18	15	Sveti Filip i Jakov*	10.602.458,00	205.460,00	1,94
19	16	Kali	12.750.808,00	199.400,00	1,56
20	23	Vrši*	6.177.714,00	93.727,00	1,52
21	25	Pašman	5.623.668,00	85.284,00	1,52
22	18	Preko	11.863.943,00	157.179,00	1,32
23	24	Privlaka*	8.238.833,00	88.000,00	1,07
24	22	Sukošan*	10.897.109,00	107.214,00	0,98
25	27	Zemunik Donji*	5.929.638,00	53.450,00	0,90
26	31	Galovac	2.978.769,00	26.512,00	0,89
27	26	Jasenice (sj. Jasenice)	6.593.517,00	56.000,00	0,85
28	30	Tkon	3.577.392,00	27.014,00	0,76
29	33	Lišane Ostrovičke	2.204.250,00	13.972,00	0,63
30	28	Polača	5.492.966,69	30.000,00	0,55
31	21	Poličnik*	23.621.452,00	110.565,00	0,47
32	32	Škabrnja	5.109.103,00	21.000,00	0,41
33	29	Posedarje*	13.260.277,00	29.000,00	0,22
34	34	Gračac*	12.893.050,00	0,00	0,00
35	35	Stankovci*	4.701.477,00	0,00	0,00

1.2. Ukupna javna razina

Tablica 1.2. Proračuni za kulturu prema ukupnim javnim proračunskim razinama

UKUPNA JAVNA PRORAČUNSKA RAZINA	PRORAČUNI ZA KULTURU	%
ŽUPANIJA	10.649.275,19	12,56
GRADOVI	31.867.679,82	37,57
OPĆINE	6.100.409,01	7,19
MINISTARSTVO KULTURE	36.196.091,76	42,68
UKUPNO	84.813.455,78	100,00



Slika 1.2. Proračuni za kulturu prema ukupnim javnim proračunskim razinama (lokalnim i državnim)

Zadarska županija

2. Redovna djelatnost ustanova u kulturi u 2011. godini

2.1. Lokalna razina

Tablica 2.1. Redovna djelatnost ustanova u kulturi (plaće i materijalni troškovi)

JEDINICA LOKALNE SAMOUPRAVE	Broj USTANOVA	Plaće (kn)	Zaposleni	Materijalni rashodi (kn)	Ukupan iznos (kn)
ŽUPANIJA					
ZADARSKA	2	5.681.969,31	46	1.257.949,96	6.939.919,27
Kazalište lutaka, Zadar	1	3.391.314,00	27	621.230,00	4.012.544,00
Narodni muzej, Zadar	1	2.290.655,31	19	636.719,96	2.927.375,27
GRADOVI	15	12.609.979,55	113	2.977.158,26	15.587.137,81
BENKOVAC	2	592.300,00	6	163.500,00	755.800,00
Gradska knjižnica	1	462.800,00	5	116.000,00	578.800,00
Zavičajni muzej	1	129.500,00	1	47.500,00	177.000,00
BIOGRAD NA MORU	3	1.068.704,00	10	635.705,00	1.704.409,00
Pučko otvoreno učilište	1	267.711,00	3	304.217,00	571.928,00
Gradska knjižnica	1	316.791,00	3	75.685,00	392.476,00
Zavičajni muzej	1	484.202,00	4	255.803,00	740.005,00
NIN					
OBROVAC	1	313.495,56	4	240.004,44	553.500,00
Pučko otvoreno učilište	1	313.495,56	4	240.004,44	553.500,00
PAG	2	380.264,37	4	85.524,52	465.788,89
Centar za kulturu i informacije	1	124.431,57	1	41.945,46	166.377,03
Gradska knjižnica	1	255.832,80	3	43.579,06	299.411,86
ZADAR	7	10.255.215,62	89	1.852.424,30	12.107.639,92
Hrvatsko narodno kazalište Zadar	1	1.895.605,73	17	421.279,85	2.316.885,58
Znanstvena knjižnica	1	3.356.533,21	29	534.111,80	3.890.645,01
Gradska knjižnica	1	4.452.369,54	38	892.532,65	5.344.902,19
Muzej antičkog stakla	1	200.584,10	2	0,00	200.584,10
Narodni muzej	1	61.941,72	1	0,00	61.941,72
Matica Hrvatska Zadar	1	150.694,80	1	4.500,00	155.194,80
HAZU-Zadar - pomorska zbirka	1	137.486,52	1	0,00	137.486,52
OPĆINE	5	451.333,00	4	244.666,90	695.999,90
Bibinje					
Galovac					
Gračac*					
Jasenice (sj. Jasenice)					
Kali	1	140.400,00	1	5.459,90	145.859,90
Narodna knjižnica	1	140.400,00	1	5.459,90	145.859,90
Kolan*					
Kukljica*					
Lišane Ostrovičke					
Novigrad	1	87.145,00	1	52.823,00	139.968,00
Knjižnica i čitaonica	1	87.145,00	1	52.823,00	139.968,00
Pakoštane	1	96.000,00	1	6.000,00	102.000,00
Agencija Han-Vrana	1	96.000,00	1	6.000,00	102.000,00
Pašman					
Polača					
Poličnik*					
Posedarje*					
Povljana*					
Preko	1	0,00	0	150.000,00	150.000,00
Pučko otvoreno učilište "Dom na žalu"	1	0,00	0	150.000,00	150.000,00
Privlaka*					
Ražanac*					
Sali	1	127.788,00	1	30.384,00	158.172,00
Hrvatska knjižnica i čitaonica Sali	1	127.788,00	1	30.384,00	158.172,00

Zadarska županija

Stankovci*					
Starigrad					
Sukošan*					
Sveti Filip i Jakov*					
Škabrnja					
Tkon					
Vir					
Vrsi*					
Zemunik Donji*					
SVEUKUPNO:	22	18.743.281,86	163	4.479.775,12	23.223.056,98

2.2. Državna razina

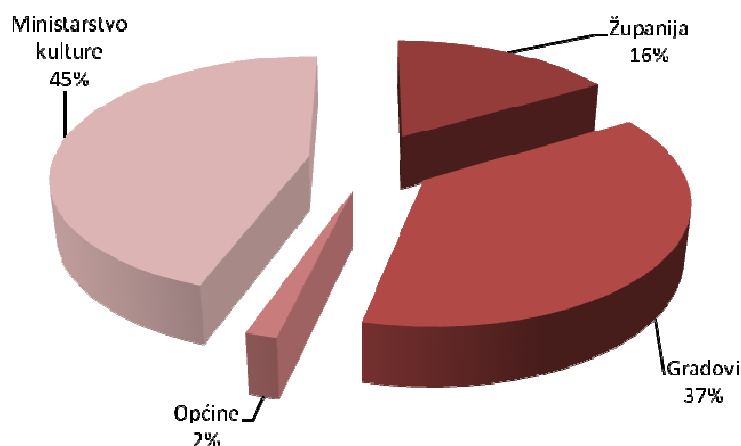
Tablica 2.2. Pregled financiranja redovne djelatnosti Ministarstva kulture ustanova u kulture

Ministarstvo kulture	Broj USTANOVA	Naziv USTANOVE	Plaće (kn)	Zaposleni	Materijalni rashodi (kn)	Ukupan iznos (kn)
ZADARSKA	1	DRŽAVNI ARHIV ZADAR	3.219.107,97	27	802.456,71	4.021.564,68
	3	KO ZADAR	1.818.307,98	15	386.990,31	2.205.298,29
		HRZ-dio MEĐ. CENTAR ZA POD. ARHEOLOGIJU	837.213,01 366.226,26	6 3	408.070,75	1.245.283,76 366.226,26
	1	GK, ZADAR	106.590,72	1	30.000,00	136.590,72
	3	PAKLENICA	2.050.548,78	21	259.000,00	2.309.548,78
		TELAŠĆICA	1.745.297,36	19		1.745.297,36
		VRANSKO JEZERO	1.344.561,22	15	385.138,00	1.729.699,22
	2	AM ZADAR	3.107.843,46	30	379.160,57	3.487.004,03
		MUZEJ ANTIČKOG STAKLA	745.915,23	6	735.022,00	1.480.937,23
	SVEUKUPNO	10		15.341.611,99	143	3.385.838,34

2.3. Ukupna javna razina

Tablica 2.3. Pregled sveukupnog javnog financiranja redovne djelatnosti ustanova u kulture

LOKALNA PRORAČUNSKA RAZINA	Broj ustanova	PLAĆE (kn)	Broj zaposlenih	TROŠKOVI (kn)	UKUPNO (kn)
Županija	2	5.681.969,31	46	1.257.949,96	6.939.919,27
Gradovi	15	12.609.979,55	113	2.977.158,26	15.587.137,81
Općine	5	451.333,00	4	244.666,90	695.999,90
Ministarstvo kulture	10	15.341.611,99	143	3.385.838,34	18.727.450,33
UKUPNO	32	34.084.893,85	306	7.865.613,46	41.950.507,31



Slika 2.3. Pregled sveukupnog javnog financiranja redovne djelatnosti ustanova u kulturi

Zadarska županija

3. Programska djelatnost za potrebe u kulturi u 2011. godini

3.1. Lokalna razina

Tablica 3.1.1. Pregled financiranja programske djelatnost jedinica lokalne samouprave

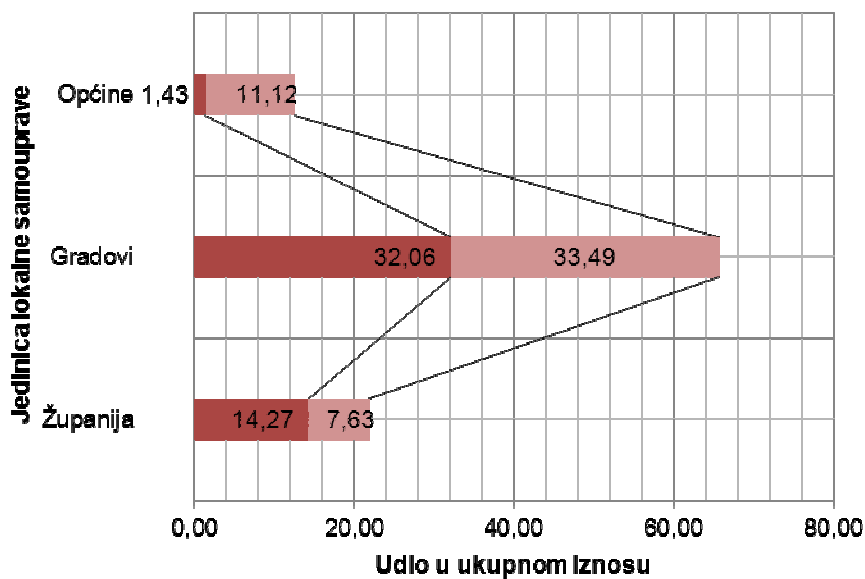
Jedinica lokalne samouprave	Proračun za kulturu (kn)	Redovna djelatnost ustanova u kulturi (kn)	Udio 2/1	Programska djelatnost ustanova u kulturi (kn)	Udio 3/1
	1	2		3	
ŽUPANIJA					
VUKOVARSKO-SRIJEMSKA	2.109.500,00	631.035,08	29,91	1.478.464,92	70,09
GRADOVI	25.459.626,58	13.925.962,61	54,70	11.533.663,97	45,30
ILOK	3.022.442,00	1.345.215,00	44,51	1.677.227,00	55,49
OTOK	1.220.294,66	89.084,00	7,30	1.131.210,66	92,70
VINKOVCI	6.827.563,00	4.801.625,00	70,33	2.025.938,00	29,67
VUKOVAR	10.665.791,00	5.847.124,00	54,82	4.818.667,00	45,18
ŽUPANJA	3.723.535,92	1.842.914,61	49,49	1.880.621,31	50,51
OPĆINE	3.831.738,21	581.350,52	15,17	3.250.387,69	84,83
Andrijaševci	93.000,00		0,00	93.000,00	100,00
Babina Greda	398.542,00	138.554,00	34,77	259.988,00	65,23
Bogdanovci	201.208,19		0,00	201.208,19	100,00
Borovo	300.751,00		0,00	300.751,00	100,00
Bošnjaci*	258.541,00		0,00	258.541,00	100,00
Cerna	141.045,00		0,00	141.045,00	100,00
Drenovci	494.034,86	312.971,52	63,35	181.063,34	36,65
Gradište*	20.000,00		0,00	20.000,00	100,00
Gunja*	40.734,00		0,00	40.734,00	100,00
Ivankovo	45.000,00		0,00	45.000,00	100,00
Jarmina*	30.646,00		0,00	30.646,00	100,00
Lovas	341.563,00		0,00	341.563,00	100,00
Markušica*	4.726,00		0,00	4.726,00	100,00
Negoslavci	23.000,00		0,00	23.000,00	100,00
Nijemci*	1.000,00		0,00	1.000,00	100,00
Nuštar	353.763,00	129.825,00	36,70	223.938,00	63,30
Privlaka*	0,00			0,00	
Stari Jankovci	200.446,05		0,00	200.446,05	100,00
Stari Mikanovci*	101.000,00		0,00	101.000,00	100,00
Štitar	45.591,04		0,00	45.591,04	100,00
Tompojevci	67.663,00		0,00	67.663,00	100,00
Tordinci*	48.817,00		0,00	48.817,00	100,00
Tovarnik	339.400,00		0,00	339.400,00	100,00
Trpinja	146.385,00		0,00	146.385,00	100,00
Vođinci	44.882,07		0,00	44.882,07	100,00
Vrbanja	90.000,00		0,00	90.000,00	100,00
SVEUKUPNO:	31.400.864,79	15.138.348,21	48,21	16.262.516,58	51,79

Zadarska županija

Tablica 3.1.2. Pregled financiranja javnih potreba u kulturi prema skupinama jedinica lokalne samouprave u udjelima redovne i programske djelatnosti

Jedinica lokalne samouprave	Proračun za kulturu (kn)	Redovna djelatnost ustanova u kulturi (kn)	Udio redovne djelatnosti u ukupnom iznosu (%)	Programska djelatnost ustanova u kulturi (kn)	Udio programske djelatnosti u ukupnom iznosu (%)
Županija	10.649.275,19	6.939.919,27	14,27	3.709.355,92	7,63
Gradovi	31.867.679,82	15.587.137,81	32,06	16.280.542,01	33,49
Općine	6.100.409,01	695.999,90	1,43	5.404.409,11	11,12
UKUPNO	48.617.364,02	23.223.056,98	47,77	25.394.307,04	52,23

■ Udio redovne djelatnosti u ukupnom iznosu (%) ■ Udio programske djelatnosti u ukupnom iznosu (%)



Slika 3.1. Udjeli ukupnog lokalnog financiranja redovne djelatnosti ustanova u kulturi i programske djelatnosti prema proračunskim razinama

3.2. Državna razina

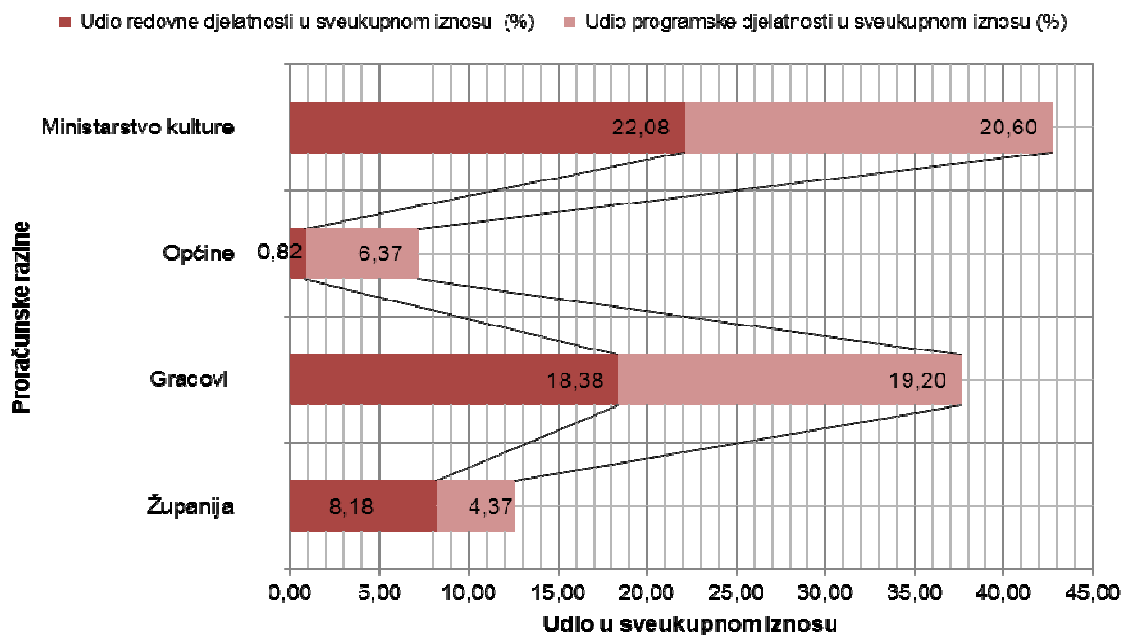
Tablica 3.2. Pregled financiranja programske djelatnosti iz proračuna Ministarstva kulture

Ministarstvo kulture	Proračun za kulturu (kn)	Redovna djelatnost ustanova u kulturi (kn)	Udio 2/1	Programska djelatnost ustanova u kulturi (kn)	Udio 3/1
	1	2		3	
Jedinica lokalne samouprave					
VUKOVARSKO-SRIJEMSKA	62.475.016,24	2.144.285,88	3,43	60.330.730,36	96,57

3.3. Ukupna javna razina

Tablica 3.3. Pregled sveukupnog javnog financiranja kulture prema proračunskim razinama i udjelima redovne djelatnosti ustanova u kulturi i programske djelatnosti

Ukupna javna proračunska razina	Proračun za kulturu (kn)	Redovna djelatnost ustanova u kulturi (kn)	Udio redovne djelatnosti u sveukupnom iznosu (%)	Programska djelatnost ustanova u kulturi (kn)	Udio programske djelatnosti u sveukupnom iznosu (%)
	1	2		3	
Županija	10.649.275,19	6.939.919,27	8,18	3.709.355,92	4,37
Gradovi	31.867.679,82	15.587.137,81	18,38	16.280.542,01	19,20
Općine	6.100.409,01	695.999,90	0,82	5.404.409,11	6,37
Ministarstvo kulture	36.196.091,76	18.727.450,33	22,08	17.468.641,43	20,60
Sveukupno	84.813.455,78	41.950.507,31	49,46	42.862.948,47	50,54



Slika 3.3. Udjeli ukupnog javnog financiranja redovne djelatnosti ustanova u kulturi i programske djelatnosti prema proračunskim razinama