

REPUBLIKA HRVATSKA
MINISTARSTVO KULTURE
Uprava za pravne i financijske poslove
Sektor za gospodarenje i financiranje
Služba za strateško planiranje i analitiku
Runjaninova 2, 10 000 Zagreb
e-mail: analitika@min-kulture.hr

Republika
Hrvatska
Ministarstvo
kulture
*Republic
of Croatia
Ministry
of Culture*



JAVNE POTREBE U KULTURI VUKOVARSKO-SRIJEMSKJE ŽUPANIJE U 2011. GODINI

**Rezultati anketnog istraživanja Ministarstva kulture
"Financiranje javnih potreba u kulturi u Republici Hrvatskoj 2011."**



ANKETNO ISTRAŽIVANJE PROVELI, REZULTATE OBRADILI I PRIREDILI
Boris Jurinić, voditelj
Sanja Markušev-Jelačić, viša stručna savjetnica
Krešimir Račić, suradnik na stručnom usavršavanju
Marija Šurin, stručna referentica

ZAGREB, PROSINAC 2012.

Vukovarsko - srijemska županija

1. Ukupni i proračuni za kulturu u 2011. godini

1.1. Lokalna razina

Tablica 1.1.1. Ukupni i proračuni za kulturu jedinica lokalne samouprave

JEDINICA LOKALNE SAMOUPRAVE	Ukupni proračun 2011.	Proračun za kulturu 2011.	Udio 2/1
	1	2	3
ŽUPANIJA			
VUKOVARSKO-SRIJEMSKA	167.181.005,05	2.109.500,00	1,26
GRADOVI	311.944.147,36	25.459.626,58	8,16
ILOK	16.897.419,00	3.022.442,00	17,89
OTOK	12.911.052,00	1.220.294,66	9,45
VINKOVCI	99.770.795,00	6.827.563,00	6,84
VUKOVAR	144.000.000,00	10.665.791,00	7,41
ŽUPANIJA	38.364.881,36	3.723.535,92	9,71
OPĆINE	148.663.830,84	3.831.738,21	2,58
Andrijaševci	4.667.000,00	93.000,00	1,99
Babina Greda	4.922.000,00	398.542,00	8,10
Bogdanovci	3.430.271,20	201.208,19	5,87
Borovo	7.283.366,00	300.751,00	4,13
Bošnjaci*	5.999.142,00	258.541,00	4,31
Cerna	4.073.338,00	141.045,00	3,46
Drenovci	13.581.578,80	494.034,86	3,64
Gradište*	3.094.496,00	20.000,00	0,65
Gunja*	3.837.697,00	40.734,00	1,06
Ivankovo	7.869.994,00	45.000,00	0,57
Jarmina*	3.334.340,00	30.646,00	0,92
Lovas	5.499.079,00	341.563,00	6,21
Markušica*	4.614.414,00	4.726,00	0,10
Negoslavci	1.804.880,35	23.000,00	1,27
Nijemci*	9.706.211,00	1.000,00	0,01
Nuštar	9.932.785,00	353.763,00	3,56
Privlaka*	3.828.745,00	0,00	0,00
Stari Jankovci	9.937.043,00	200.446,05	2,02
Stari Mikanovci*	2.682.307,00	101.000,00	3,77
Štitar	1.570.000,00	45.591,04	2,90
Tompojevci	3.600.723,00	67.663,00	1,88
Tordinci*	5.828.509,00	48.817,00	0,84
Tovarnik	6.572.519,10	339.400,00	5,16
Trpinja	8.058.181,00	146.385,00	1,82
Vođinci	2.142.043,31	44.882,07	2,10
Vrbanja	10.793.168,08	90.000,00	0,83
SVEUKUPNO:	627.788.983,25	31.400.864,79	5,00

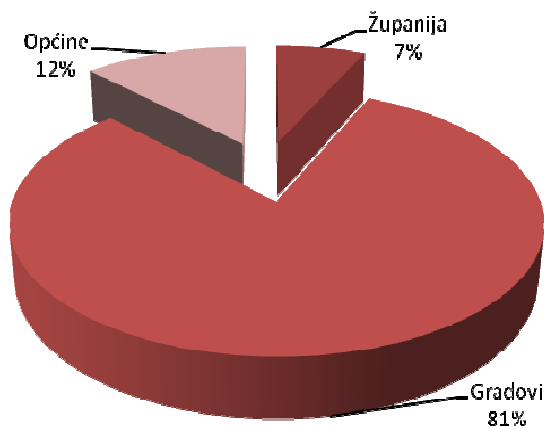


Slika 1.1.1. Udio proračuna za kulturu u ukupnim lokalnim proračunima

Vukovarsko - srijemska županija

Tablica 1.1.2. Proračuni za kulturu prema lokalnim proračunskim razinama

LOKALNA PRORAČUNSKA RAZINA	PRORAČUNI ZA KULTURU	%
ŽUPANIJA	2.109.500,00	6,72
GRADOVI	25.459.626,58	81,08
OPĆINE	3.831.738,21	12,20
UKUPNO	31.400.864,79	100,00



Slika 1.1.2. Proračuni za kulturu prema lokalnim proračunskim razinama

Tablica 1.1.3. Redoslijed jedinica lokalne samouprave prema ukupnim izdvajanjima za kulturu (I)

I	JEDINICA LOKALNE SAMOUPRAVE	Ukupni proračun	Proračun za kulturu	Udio 2/1
1	VUKOVAR	144.000.000,00	10.665.791,00	7,41
2	VINKOVCI	99.770.795,00	6.827.563,00	6,84
3	ŽUPANIJA	38.364.881,36	3.723.535,92	9,71
4	ILOK	16.897.419,00	3.022.442,00	17,89
5	VUKOVARSKO-SRIJEMSKA	167.181.005,05	2.109.500,00	1,26
6	OTOK	12.911.052,00	1.220.294,66	9,45
7	Drenovci	13.581.578,80	494.034,86	3,64
8	Babina Greda	4.922.000,00	398.542,00	8,10
9	Nuštar	9.932.785,00	353.763,00	3,56
10	Lovas	5.499.079,00	341.563,00	6,21
11	Tovarnik	6.572.519,10	339.400,00	5,16
12	Borovo	7.283.366,00	300.751,00	4,13
13	Bošnjaci*	5.999.142,00	258.541,00	4,31
14	Bogdanovci	3.430.271,20	201.208,19	5,87
15	Stari Jankovci	9.937.043,00	200.446,05	2,02
16	Trpinja	8.058.181,00	146.385,00	1,82
17	Cerna	4.073.338,00	141.045,00	3,46
18	Stari Mikanovci*	2.682.307,00	101.000,00	3,77
19	Andrijaševci	4.667.000,00	93.000,00	1,99
20	Vrbanja	10.793.168,08	90.000,00	0,83
21	Tompojevci	3.600.723,00	67.663,00	1,88
22	Tordinci*	5.828.509,00	48.817,00	0,84
23	Štitar	1.570.000,00	45.591,04	2,90
24	Ivankovo	7.869.994,00	45.000,00	0,57
25	Vođinci	2.142.043,31	44.882,07	2,10
26	Gunja*	3.837.697,00	40.734,00	1,06
27	Jarmina*	3.334.340,00	30.646,00	0,92
28	Negoslavci	1.804.880,35	23.000,00	1,27
29	Gradište*	3.094.496,00	20.000,00	0,65
30	Markušica*	4.614.414,00	4.726,00	0,10
31	Nijemci*	9.706.211,00	1.000,00	0,01
32	Privlaka*	3.828.745,00	0,00	0,00

Vukovarsko - srijemska županija

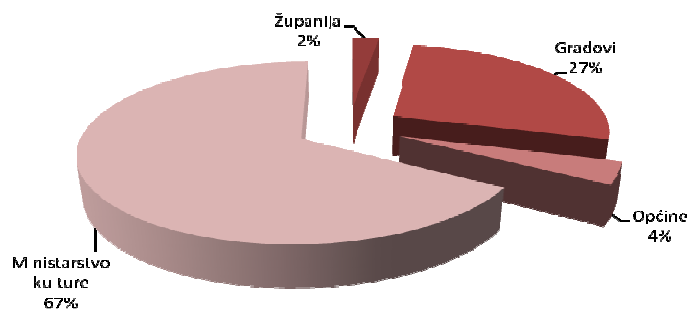
Tablica 1.1.4. Redoslijed jedinica lokalne samouprave prema udjelu izdvajanja za kulturu u ukupnom proračunu (II)

II	I	JEDINICA LOKALNE SAMOUPRAVE	Ukupni proračun	Proračun za kulturu	Udio 2/1
1	4	ILOK	16.897.419,00	3.022.442,00	17,89
2	3	ŽUPANJA	38.364.881,36	3.723.535,92	9,71
3	6	OTOK	12.911.052,00	1.220.294,66	9,45
4	8	Babina Greda	4.922.000,00	398.542,00	8,10
5	1	VUKOVAR	144.000.000,00	10.665.791,00	7,41
6	2	VINKOVCI	99.770.795,00	6.827.563,00	6,84
7	10	Lovas	5.499.079,00	341.563,00	6,21
8	14	Bogdanovci	3.430.271,20	201.208,19	5,87
9	11	Tovarnik	6.572.519,10	339.400,00	5,16
10	13	Bošnjaci*	5.999.142,00	258.541,00	4,31
11	12	Borovo	7.283.366,00	300.751,00	4,13
12	18	Stari Mikanovci*	2.682.307,00	101.000,00	3,77
13	7	Drenovci	13.581.578,80	494.034,86	3,64
14	9	Nuštar	9.932.785,00	353.763,00	3,56
15	17	Cerna	4.073.338,00	141.045,00	3,46
16	23	Štitar	1.570.000,00	45.591,04	2,90
17	25	Vođinci	2.142.043,31	44.882,07	2,10
18	15	Stari Jankovci	9.937.043,00	200.446,05	2,02
19	19	Andrijaševci	4.667.000,00	93.000,00	1,99
20	21	Tompojevci	3.600.723,00	67.663,00	1,88
21	16	Trpinja	8.058.181,00	146.385,00	1,82
22	28	Negoslavci	1.804.880,35	23.000,00	1,27
23	5	VUKOVARSKO-SRIJEMSKA	167.181.005,05	2.109.500,00	1,26
24	26	Gunja*	3.837.697,00	40.734,00	1,06
25	27	Jarmina*	3.334.340,00	30.646,00	0,92
26	22	Tordinci*	5.828.509,00	48.817,00	0,84
27	20	Vrbanja	10.793.168,08	90.000,00	0,83
28	29	Gradište*	3.094.496,00	20.000,00	0,65
29	24	Ivankovo	7.869.994,00	45.000,00	0,57
30	30	Markušica*	4.614.414,00	4.726,00	0,10
31	31	Nijemci*	9.706.211,00	1.000,00	0,01
32	32	Privlaka*	3.828.745,00	0,00	0,00

1.2. Ukupna javna razina

Tablica 1.2. Proračuni za kulturu prema ukupnim javnim proračunskim razinama

UKUPNA JAVNA PRORAČUNSKA RAZINA	PRORAČUNI ZA KULTURU	%
ŽUPANIJA	2.109.500,00	2,25
GRADOVI	25.459.626,58	27,12
OPĆINE	3.831.738,21	4,08
MINISTARSTVO KULTURE	62.475.016,24	66,55
UKUPNO	93.875.881,03	100,00



Slika 1.2. Proračuni za kulturu prema ukupnim javnim proračunskim razinama (lokalnim i državnim)

Vukovarsko - srijemska županija

2. Redovna djelatnost ustanova u kulturi u 2011. godini

2.1. Lokalna razina

Tablica 2.1. Redovna djelatnost ustanova u kulturi (plaće i materijalni troškovi)

JEDINICA LOKALNE SAMOUPRAVE	Broj USTANOVA	Plaće (kn)	Zaposleni	Materijalni rashodi (kn)	Ukupan iznos (kn)
ŽUPANIJA					
VUKOVARSKO-SRIJEMSKA	2	618.035,08	6	13.000,00	631.035,08
Zajednica kulturno-umjetničkih djelatnosti Vukovarsko-srijemske županije, Vukovar	1	238.035,16	3	0,00	238.035,16
Gradska knjižnica i čitaonica, Vinkovci (Bibliobus)	1	379.999,92	3	13.000,00	392.999,92
GRADOVI	11	10.915.961,24	102	3.010.001,37	13.925.962,61
ILOK	2	1.153.661,00	11	191.554,00	1.345.215,00
Gradska knjižnica	1	410.449,00	4	43.393,00	453.842,00
Muzej Grada Iloka	1	743.212,00	7	148.161,00	891.373,00
OTOK	1	79.805,00	1	9.279,00	89.084,00
Gradska knjižnica	1	79.805,00	1	9.279,00	89.084,00
VINKOVCI	3	4.093.400,00	42	708.225,00	4.801.625,00
Gradsko kazalište "Joza Ivakić"	1	660.869,00	9	185.004,00	845.873,00
Gradska knjižnica	1	1.753.519,00	16	208.640,00	1.962.159,00
Gradski muzej	1	1.679.012,00	17	314.581,00	1.993.593,00
VUKOVAR	3	4.120.467,00	36	1.726.657,00	5.847.124,00
JU "Hrvatski dom"	1	597.500,00	5	641.200,00	1.238.700,00
Gradska knjižnica	1	1.840.120,00	17	374.840,00	2.214.960,00
Gradski muzej	1	1.682.847,00	14	710.617,00	2.393.464,00
ŽUPANJA	2	1.468.628,24	12	374.286,37	1.842.914,61
Gradska knjižnica	1	892.772,18	7	163.991,13	1.056.763,31
Zavičajni muzej "Stjepan Grubor"	1	575.856,06	5	210.295,24	786.151,30
OPĆINE	3	373.655,14	5	207.695,38	581.350,52
Andrijaševci					
Babina Greda	1	72.124,00	1	66.430,00	138.554,00
Općinska narodna knjižnica	1	72.124,00	1	66.430,00	138.554,00
Bogdanovci					
Borovo					
Bošnjaci*					
Cerna					
Drenovci	1	231.531,14	3	81.440,38	312.971,52
Općinska narodna knjižnica	1	231.531,14	3	81.440,38	312.971,52
Gradište*					
Gunja*					
Ivankovo					
Jarmina*					
Lovas					
Markušica*					
Negoslavci					
Nijemci*					
Nuštar	1	70.000,00	1	59.825,00	129.825,00
Narodna knjižnica i čitaonica s. Bebedikta	1	70.000,00	1	59.825,00	129.825,00
Privlaka*					
Stari Jankovci					
Stari Mikanovci*					
Štitar					
Tompojevci					
Tordinci*					
Tovarnik					
Trpinja					
Vođinci					
Vrbanja					
SVEUKUPNO:	16	11.907.651,46	113	3.230.696,75	15.138.348,21

Vukovarsko - srijemska županija

2.2. Državna razina

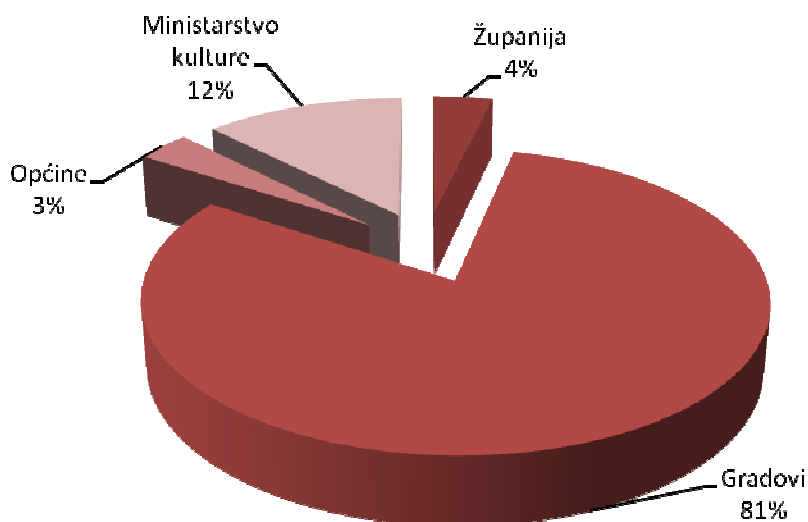
Tablica 2.2. Pregled financiranja redovne djelatnosti Ministarstva kulture ustanova u kulturi

Ministarstvo kulture	Broj USTANOVA	Naziv USTANOVE	Plaće (kn)	Zaposleni	Materijalni rashodi (kn)	Ukupan iznos (kn)
VUKOVARSKO-SRIJEMSKA	1	DRŽAVNI ARHIV VUKOVAR	767.138,57	6	250.677,15	1.017.815,72
	1	KO VUKOVAR	686.440,40	6	297.382,16	983.822,56
	1	GK I ČIT., VINKOVCI	112.647,60	1	30.000,00	142.647,60
SVEUKUPNO	3		1.566.226,57	13	578.059,31	2.144.285,88

2.3. Ukupna javna razina

Tablica 2.3. Pregled sveukupnog javnog financiranja redovne djelatnosti ustanova u kulturi

LOKALNA PRORAČUNSKA RAZINA	Broj ustanova	PLAĆE (kn)	Broj zaposlenih	TROŠKOVI (kn)	UKUPNO (kn)
Županija	2	618.035,08	6	13.000,00	631.035,08
Gradovi	11	10.915.961,24	102	3.010.001,37	13.925.962,61
Općine	3	373.655,14	5	207.695,38	581.350,52
Ministarstvo kulture	3	1.566.226,57	13	578.059,31	2.144.285,88
UKUPNO	19	13.473.878,03	126	3.808.756,06	17.282.634,09



Slika 2.3. Pregled sveukupnog javnog financiranja redovne djelatnosti ustanova u kulturi

Vukovarsko - srijemska županija

3. Programska djelatnost za potrebe u kulturi u 2011. godini

3.1. Lokalna razina

Tablica 3.1.1. Pregled financiranja programske djelatnost jedinica lokalne samouprave

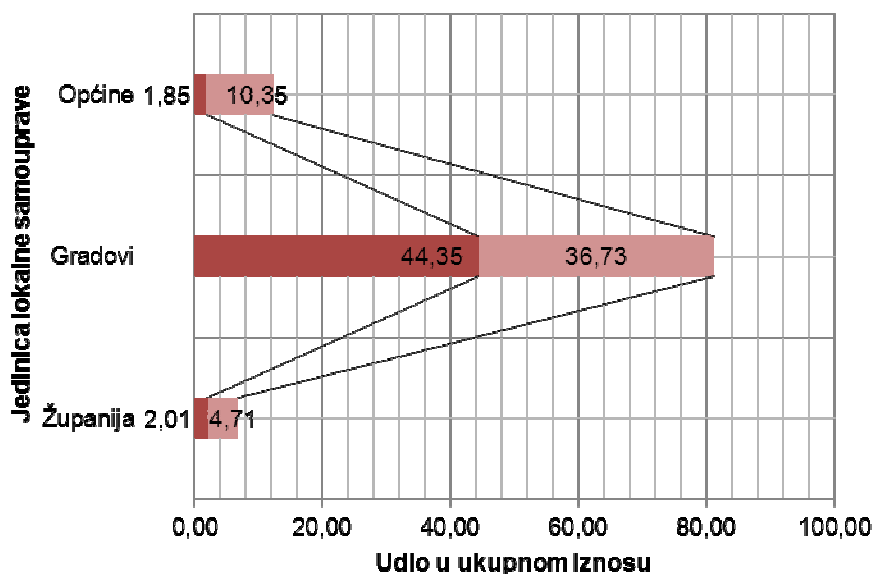
Jedinica lokalne samouprave	Proračun za kulturu (kn)	Redovna djelatnost ustanova u kulturi (kn)	Udio 2/1	Programska djelatnost ustanova u kulturi (kn)	Udio 3/1
	1	2		3	
ŽUPANIJA					
VUKOVARSKO-SRIJEMSKA	2.109.500,00	631.035,08	29,91	1.478.464,92	70,09
GRADOVI	25.459.626,58	13.925.962,61	54,70	11.533.663,97	45,30
ILOK	3.022.442,00	1.345.215,00	44,51	1.677.227,00	55,49
OTOK	1.220.294,66	89.084,00	7,30	1.131.210,66	92,70
VINKOVCI	6.827.563,00	4.801.625,00	70,33	2.025.938,00	29,67
VUKOVAR	10.665.791,00	5.847.124,00	54,82	4.818.667,00	45,18
ŽUPANJA	3.723.535,92	1.842.914,61	49,49	1.880.621,31	50,51
OPĆINE	3.831.738,21	581.350,52	15,17	3.250.387,69	84,83
Andrijaševci	93.000,00		0,00	93.000,00	100,00
Babina Greda	398.542,00	138.554,00	34,77	259.988,00	65,23
Bogdanovci	201.208,19		0,00	201.208,19	100,00
Borovo	300.751,00		0,00	300.751,00	100,00
Bošnjaci*	258.541,00		0,00	258.541,00	100,00
Cerna	141.045,00		0,00	141.045,00	100,00
Drenovci	494.034,86	312.971,52	63,35	181.063,34	36,65
Gradište*	20.000,00		0,00	20.000,00	100,00
Gunja*	40.734,00		0,00	40.734,00	100,00
Ivankovo	45.000,00		0,00	45.000,00	100,00
Jarmina*	30.646,00		0,00	30.646,00	100,00
Lovas	341.563,00		0,00	341.563,00	100,00
Markušica*	4.726,00		0,00	4.726,00	100,00
Negoslavci	23.000,00		0,00	23.000,00	100,00
Nijemci*	1.000,00		0,00	1.000,00	100,00
Nuštar	353.763,00	129.825,00	36,70	223.938,00	63,30
Privlaka*	0,00			0,00	
Stari Jankovci	200.446,05		0,00	200.446,05	100,00
Stari Mikanovci*	101.000,00		0,00	101.000,00	100,00
Štitar	45.591,04		0,00	45.591,04	100,00
Tompojevci	67.663,00		0,00	67.663,00	100,00
Tordinci*	48.817,00		0,00	48.817,00	100,00
Tovarnik	339.400,00		0,00	339.400,00	100,00
Trpinja	146.385,00		0,00	146.385,00	100,00
Vođinci	44.882,07		0,00	44.882,07	100,00
Vrbanja	90.000,00		0,00	90.000,00	100,00
SVEUKUPNO:	31.400.864,79	15.138.348,21	48,21	16.262.516,58	51,79

Vukovarsko - srijemska županija

Tablica 3.1.2. Pregled financiranja javnih potreba u kulturi prema skupinama jedinica lokalne samouprave u udjelima redovne i programske djelatnosti

Jedinica lokalne samouprave	Proračun za kulturu (kn)	Redovna djelatnost ustanova u kulturi (kn)	Udio redovne djelatnosti u ukupnom iznosu (%)	Programska djelatnost ustanova u kulturi (kn)	Udio programske djelatnosti u ukupnom iznosu (%)
Županija	2.109.500,00	631.035,08	2,01	1.478.464,92	4,71
Gradovi	25.459.626,58	13.925.962,61	44,35	11.533.663,97	36,73
Općine	3.831.738,21	581.350,52	1,85	3.250.387,69	10,35
UKUPNO	31.400.864,79	15.138.348,21	48,21	16.262.516,58	51,79

■ Udio redovne djelatnosti u ukupnom iznosu (%) ■ Udio programske djelatnosti u ukupnom iznosu (%)



Slika 3.1. Udjeli ukupnog lokalnog financiranja redovne djelatnosti ustanova u kulturi i programske djelatnosti prema proračunskim razinama

Vukovarsko - srijemska županija

3.2. Državna razina

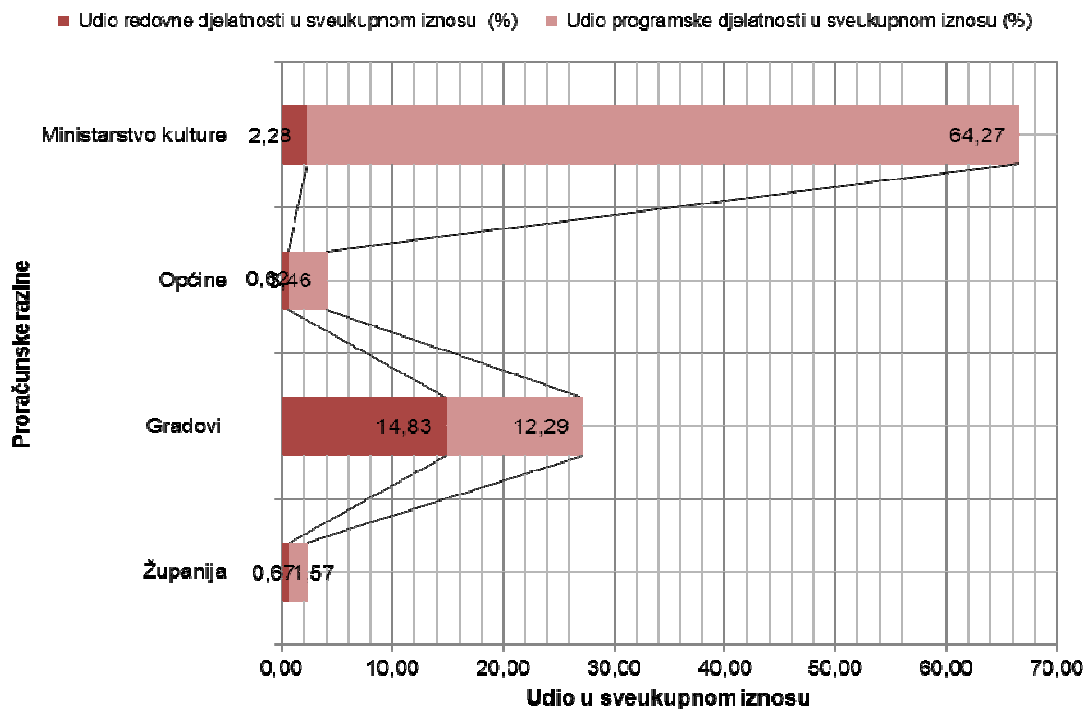
Tablica 3.2. Pregled financiranja programske djelatnosti iz proračuna Ministarstva kulture

Ministarstvo kulture	Proračun za kulturu (kn)	Redovna djelatnost ustanova u kulturi (kn)	Udio 2/1	Programska djelatnost ustanova u kulturi (kn)	Udio 3/1
	1	2		3	
Jedinica lokalne samouprave					
VUKOVARSKO-SRIJEMSKA	62.475.016,24	2.144.285,88	3,43	60.330.730,36	96,57

3.3. Ukupna javna razina

Tablica 3.3. Pregled sveukupnog javnog financiranja kulture prema proračunskim razinama i udjelima redovne djelatnosti ustanova u kulturi i programske djelatnosti

Ukupna javna proračunska razina	Proračun za kulturu (kn)	Redovna djelatnost ustanova u kulturi (kn)	Udio redovne djelatnosti u sveukupnom iznosu (%)	Programska djelatnost ustanova u kulturi (kn)	Udio programske djelatnosti u sveukupnom iznosu (%)
	1	2		3	
Županija	2.109.500,00	631.035,08	0,67	1.478.464,92	1,57
Gradovi	25.459.626,58	13.925.962,61	14,83	11.533.663,97	12,29
Općine	3.831.738,21	581.350,52	0,62	3.250.387,69	3,46
Ministarstvo kulture	62.475.016,24	2.144.285,88	2,28	60.330.730,36	64,27
Sveukupno	93.875.881,03	17.282.634,09	18,41	76.593.246,94	81,59



Slika 3.3. Udjeli ukupnog javnog financiranja redovne djelatnosti ustanova u kulturi i programske djelatnosti prema proračunskim razinama