

REPUBLIKA HRVATSKA  
MINISTARSTVO KULTURE  
Uprava za pravne i financijske poslove  
Sektor za gospodarenje i financiranje  
Služba za strateško planiranje i analitiku  
Runjaninova 2, 10 000 Zagreb  
e-mail: analitika@min-kulture.hr



# JAVNE POTREBE U KULTURI SISAČKO-MOSLAVAČKE ŽUPANIJE U 2011. GODINI

Rezultati anketnog istraživanja Ministarstva kulture  
"Financiranje javnih potreba u kulturi u Republici Hrvatskoj 2011."



ANKETNO ISTRAŽIVANJE PROVELI, REZULTATE OBRADILI I PRIREDILI

Boris Jurinić, voditelj

Sanja Markušev-Jelačić, viša stručna savjetnica

Krešimir Račić, suradnik na stručnom usavršavanju

Marija Šurin, stručna referentica

ZAGREB, PROSINAC 2012.

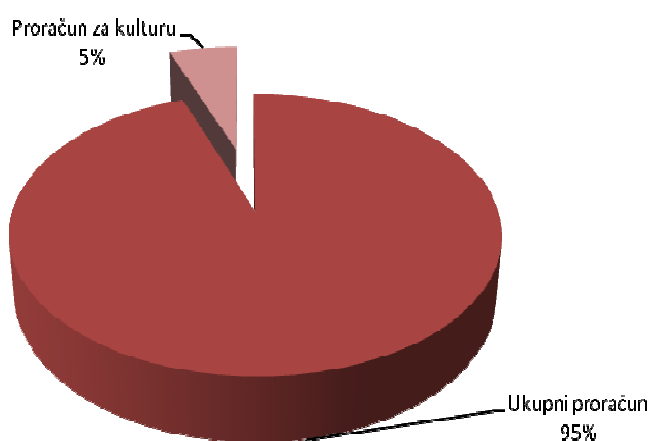
# Sisačko – moslavačka županija

## 1. Ukupni i proračuni za kulturu u 2011. godini

### 1.1. Lokalna razina

Tablica 1.1.1. Ukupni i proračuni za kulturu jedinica lokalne samouprave

JEDINICA LOKALNE SAMOUPRAVE	Ukupni proračun 2011.	Proračun za kulturu 2011.	Udio 2/1
	1	2	3
<b>ŽUPANIJA</b>			
SISAČKO-MOSLAVAČKA	169.693.337,13	2.560.800,00	1,51
<b>GRADOVI</b>	411.334.336,06	32.044.764,37	7,79
GLINA	19.691.218,57	845.827,89	4,30
HRVATSKA KOSTAJNICA	16.295.683,00	576.118,20	3,54
KUTINA	80.475.533,00	5.770.093,00	7,17
NOVSKA	34.403.266,49	2.383.378,68	6,93
PETRINJA	59.549.552,00	3.810.555,60	6,40
SISAK	200.919.083,00	18.658.791,00	9,29
<b>OPĆINE</b>	135.017.119,38	6.986.294,51	5,17
Donji Kukuruzari	3.923.242,00	142.909,00	3,64
Dvor	8.485.458,00	652.600,00	7,69
Gvozd	4.905.991,52	288.752,51	5,89
Hrvatska Dubica	6.802.868,00	302.000,00	4,44
Jasenovac	7.951.934,00	658.749,00	8,28
Lekenik	10.197.712,00	598.745,00	5,87
Lipovljani	7.169.167,46	1.029.489,00	14,36
Majur	2.075.464,00	606.911,00	29,24
Martinska Ves	3.854.658,00	224.005,00	5,81
Popovača	30.999.251,00	1.609.143,00	5,19
Sunja	10.377.888,00	493.451,00	4,75
Topusko	7.824.723,40	220.700,00	2,82
Velika Ludina	30.448.762,00	158.840,00	0,52
<b>SVEUKUPNO:</b>	<b>716.044.792,57</b>	<b>41.591.858,88</b>	<b>5,81</b>

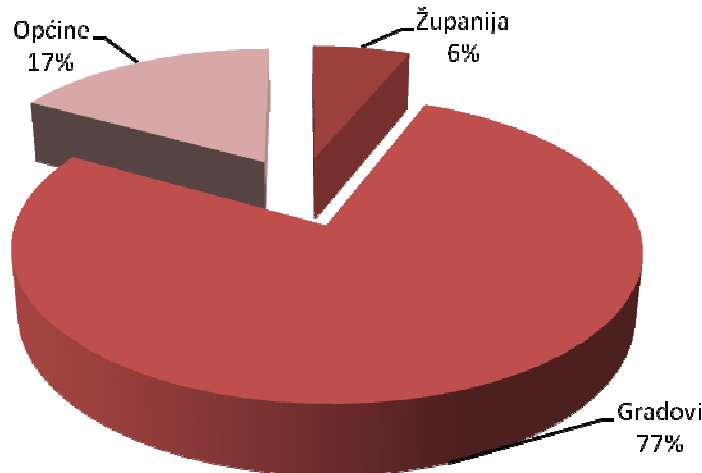


Slika 1.1.1. Udio proračuna za kulturu u ukupnim lokalnim proračunima

## Sisačko – moslavačka županija

Tablica 1.1.2. Proračuni za kulturu prema lokalnim proračunskim razinama

LOKALNA PRORAČUNSKA RAZINA	PRORAČUNI ZA KULTURU	%
ŽUPANIJA	2.560.800,00	6,16
GRADOVI	32.044.764,37	77,05
OPĆINE	6.986.294,51	16,80
<b>UKUPNO</b>	<b>41.591.858,88</b>	<b>100,00</b>



Slika 1.1.2. Proračuni za kulturu prema lokalnim proračunskim razinama

Tablica 1.1.3. Redoslijed jedinica lokalne samouprave prema ukupnim izdvajanjima za kulturu (I)

I	JEDINICA LOKALNE SAMOUPRAVE	Ukupni proračun	Proračun za kulturu	Udio 2/1
1	SISAK	200.919.083,00	18.658.791,00	9,29
2	KUTINA	80.475.533,00	5.770.093,00	7,17
3	PETRINJA	59.549.552,00	3.810.555,60	6,40
4	SISAČKO-MOSLAVAČKA	169.693.337,13	2.560.800,00	1,51
5	NOVSKA	34.403.266,49	2.383.378,68	6,93
6	Popovača	30.999.251,00	1.609.143,00	5,19
7	Lipovljani	7.169.167,46	1.029.489,00	14,36
8	GLINA	19.691.218,57	845.827,89	4,30
9	Jasenovac	7.951.934,00	658.749,00	8,28
10	Dvor	8.485.458,00	652.600,00	7,69
11	Majur	2.075.464,00	606.911,00	29,24
12	Lekenik	10.197.712,00	598.745,00	5,87
13	HRVATSKA KOSTAJNICA	16.295.683,00	576.118,20	3,54
14	Sunja	10.377.888,00	493.451,00	4,75
15	Hrvatska Dubica	6.802.868,00	302.000,00	4,44
16	Gvozd	4.905.991,52	288.752,51	5,89
17	Martinska Ves	3.854.658,00	224.005,00	5,81
18	Topusko	7.824.723,40	220.700,00	2,82
19	Velika Ludina	30.448.762,00	158.840,00	0,52
20	Donji Kukuruzari	3.923.242,00	142.909,00	3,64

## Sisačko – moslavačka županija

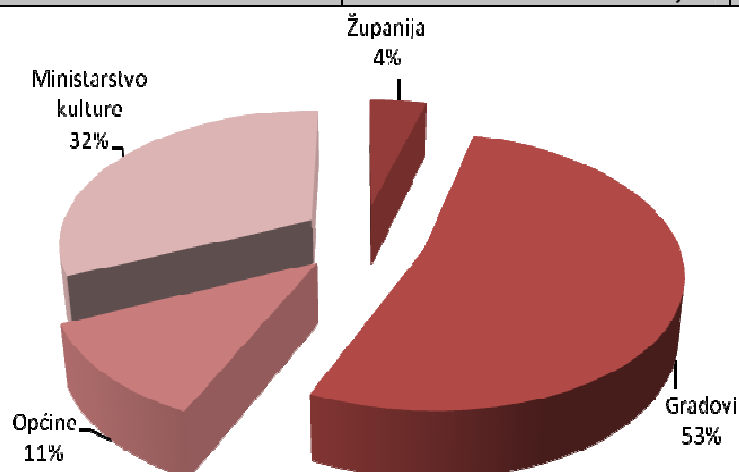
Tablica 1.1.4. Redoslijed jedinica lokalne samouprave prema udjelu izdvajanja za kulturu u ukupnom proračunu (II)

II	I	JEDINICA LOKALNE SAMOUPRAVE	Ukupni proračun	Proračun za kulturu	Udio 2/1
1	11	Majur	2.075.464,00	606.911,00	29,24
2	7	Lipovljani	7.169.167,46	1.029.489,00	14,36
3	1	SISAK	200.919.083,00	18.658.791,00	9,29
4	9	Jasenovac	7.951.934,00	658.749,00	8,28
5	10	Dvor	8.485.458,00	652.600,00	7,69
6	2	KUTINA	80.475.533,00	5.770.093,00	7,17
7	5	NOVSKA	34.403.266,49	2.383.378,68	6,93
8	3	PETRINJA	59.549.552,00	3.810.555,60	6,40
9	16	Gvozd	4.905.991,52	288.752,51	5,89
10	12	Lekenik	10.197.712,00	598.745,00	5,87
11	17	Martinska Ves	3.854.658,00	224.005,00	5,81
12	6	Popovača	30.999.251,00	1.609.143,00	5,19
13	14	Sunja	10.377.888,00	493.451,00	4,75
14	15	Hrvatska Dubica	6.802.868,00	302.000,00	4,44
15	8	GLINA	19.691.218,57	845.827,89	4,30
16	20	Donji Kukuruzari	3.923.242,00	142.909,00	3,64
17	13	HRVATSKA KOSTAJNICA	16.295.683,00	576.118,20	3,54
18	18	Topusko	7.824.723,40	220.700,00	2,82
19	4	SISAČKO-MOSLAVAČKA	169.693.337,13	2.560.800,00	1,51
20	19	Velika Ludina	30.448.762,00	158.840,00	0,52

## 1.2. Ukupna javna razina

Tablica 1.2. Proračuni za kulturu prema ukupnim javnim proračunskim razinama

UKUPNA JAVNA PRORAČUNSKA RAZINA	PRORAČUNI ZA KULTURU	%
ŽUPANIJA	2.560.800,00	4,20
GRADOVI	32.044.764,37	52,59
OPĆINE	6.986.294,51	11,46
MINISTARSTVO KULTURE	19.344.558,03	31,75
<b>UKUPNO</b>	<b>66.761.716,00</b>	<b>100,00</b>



Slika 1.2. Proračuni za kulturu prema ukupnim javnim proračunskim razinama (lokalnim i državnim)

## Sisačko – moslavačka županija

### 2. Redovna djelatnost ustanova u kulturi u 2011. godini

#### 2.1. Lokalna razina

Tablica 2.1. Redovna djelatnost ustanova u kulturi (plaće i materijalni troškovi)

JEDINICA LOKALNE SAMOUPRAVE	Broj USTANOVA	Plaće (kn)	Zaposleni	Materijalni rashodi (kn)	Ukupan iznos (kn)
<b>ŽUPANIJA</b>					
SISAČKO-MOSLAVAČKA					
<b>GRADOVI</b>	<b>15</b>	<b>17.171.326,89</b>	<b>169</b>	<b>4.202.861,91</b>	<b>21.374.188,80</b>
GLINA	2	338.713,22	3	204.074,22	542.787,44
Hrvatski dom	1	0,00	0	157.976,32	157.976,32
Knjižnica i čitaonica	1	338.713,22	3	46.097,90	384.811,12
HRVATSKA KOSTAJNICA	1	286.679,00	4	47.816,00	334.495,00
Gradska knjižnica i čitaonica	1	286.679,00	4	47.816,00	334.495,00
KUTINA	3	1.921.080,00	18	530.623,00	2.451.703,00
Pučko otvoreno učilište	1	405.689,00	4	93.647,00	499.336,00
Knjižnica i čitaonica	1	807.245,00	7	148.193,00	955.438,00
Muzej Moslavine	1	708.146,00	7	288.783,00	996.929,00
NOVSKA	2	1.114.043,89	13	319.128,27	1.433.172,16
Pučko otvoreno učilište	1	144.700,47	2	36.409,94	181.110,41
Gradska knjižnica i čitaonica "Ante Jagar"	1	969.343,42	11	282.718,33	1.252.061,75
PETRINJA	2	1.796.618,11	18	816.708,36	2.613.326,47
Pučko otvoreno učilište "Hrvatski dom"	1	897.289,43	9	590.228,15	1.487.517,58
Gradska knjižnica i čitaonica	1	899.328,68	9	226.480,21	1.125.808,89
SISAK	5	11.714.192,67	113	2.284.512,06	13.998.704,73
Dom kulture "Kristalna kocka vedrine"	1	4.068.282,72	41	875.368,95	4.943.651,67
Koncertni ured	1	133.498,46	2	97.522,85	231.021,31
Narodna knjižnica i čitaonica	1	4.850.985,10	43	526.923,10	5.377.908,20
Gradski muzej	1	2.120.309,39	23	592.770,11	2.713.079,50
Gradska galerija "Striegl"	1	541.117,00	4	191.927,05	733.044,05
<b>OPĆINE</b>	<b>13</b>	<b>2.038.690,73</b>	<b>26</b>	<b>654.662,74</b>	<b>2.693.353,47</b>
Donji Kukuruzari	1	62.506,00	1	39.066,00	101.572,00
Narodna knjižnica i čitaonica "Napredak"	1	62.506,00	1	39.066,00	101.572,00
Dvor	1	188.040,00	3	40.370,00	228.410,00
Knjižnica i čitaonica	1	188.040,00	3	40.370,00	228.410,00
Gvozd	1	126.705,99	2	69.932,92	196.638,91
Knjižnica	1	126.705,99	2	69.932,92	196.638,91
Hrvatska Dubica	1	220.569,00	3	64.431,00	285.000,00
Narodna knjižnica i čitaonica "Ivo Kozarčanin"	1	220.569,00	3	64.431,00	285.000,00
Jasenovac	1	246.893,00	3	79.957,00	326.850,00
Narodna knjižnica i čitaonica	1	246.893,00	3	79.957,00	326.850,00
Lekenik	1	159.602,00	2	21.598,00	181.200,00
Narodna knjižnica i čitaonica	1	159.602,00	2	21.598,00	181.200,00
Lipovljani	1	42.892,00	2	4.330,00	47.222,00
Knjižnica i čitaonica	1	42.892,00	2	4.330,00	47.222,00
Majur	1	137.942,00	2	16.482,00	154.424,00
Narodna knjižnica i čitaonica	1	137.942,00	2	16.482,00	154.424,00
Martinska Ves	1	100.000,00	1	26.649,00	126.649,00
Narodna knjižnica i čitaonica Sisak - Knjižnica i čitaonica	1	100.000,00	1	26.649,00	126.649,00
Popovača	1	475.781,00	4	201.219,00	677.000,00
Knjižnica i čitaonica	1	475.781,00	4	201.219,00	677.000,00
Sunja	1	78.957,00	1	53.394,00	132.351,00
Narodna knjižnica i čitaonica	1	78.957,00	1	53.394,00	132.351,00
Topusko	1	107.665,74	1	16.334,82	124.000,56
Narodna knjižnica i čitaonica	1	107.665,74	1	16.334,82	124.000,56
Velika Ludina	1	91.137,00	1	20.899,00	112.036,00
Knjižnica i čitaonica	1	91.137,00	1	20.899,00	112.036,00
<b>SVEUKUPNO:</b>	<b>28</b>	<b>19.210.017,62</b>	<b>195</b>	<b>4.857.524,65</b>	<b>24.067.542,27</b>

## Sisačko – moslavačka županija

### 2.2. Državna razina

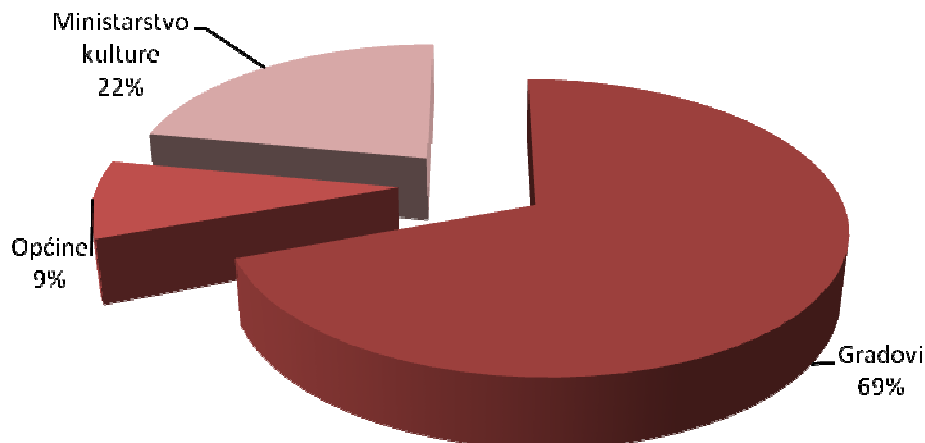
Tablica 2.2. Pregled financiranja redovne djelatnosti Ministarstva kulture ustanova u kulture

Ministarstvo kulture	Broj USTANOVA	Naziv USTANOVE	Plaće (kn)	Zaposleni	Materijalni rashodi (kn)	Ukupan iznos (kn)
SISAČKO-MOSLAVAČKA	1	DRŽAVNI ARHIV SISAČ	1.388.000,31	13	603.422,65	<b>1.991.422,96</b>
	1	KO SISAČ	507.706,63	4	261.483,35	<b>769.189,98</b>
	1	NK, SISAČ	131.208,13	1	30.000,00	<b>161.208,13</b>
	1	LONJSKO POLJE	1.223.038,57	11	397.000,00	<b>1.620.038,57</b>
	1	JUSP JASENOVAC	1.188.499,71	13	1.036.389,10	<b>2.224.888,81</b>
<b>SVEUKUPNO</b>	<b>5</b>		<b>4.438.453,35</b>	<b>42</b>	<b>2.328.295,10</b>	<b>6.766.748,45</b>

### 2.3. Ukupna javna razina

Tablica 2.3. Pregled sveukupnog javnog financiranja redovne djelatnosti ustanova u kulture

LOKALNA PRORAČUNSKA RAZINA	Broj ustanova	PLAĆE (kn)	Broj zaposlenih	TROŠKOVI (kn)	UKUPNO (kn)
Županija					
Gradovi	15	17.171.326,89	169	4.202.861,91	21.374.188,80
Općine	13	2.038.690,73	26	654.663	2.693.353,47
Ministarstvo kulture	5	4.438.453,35	42	2.328.295,10	6.766.748,45
<b>UKUPNO</b>	<b>33</b>	<b>23.648.470,97</b>	<b>237</b>	<b>7.185.819,75</b>	<b>30.834.290,72</b>



Slika 2.3. Pregled sveukupnog javnog financiranja redovne djelatnosti ustanova u kulturi

## Sisačko – moslavačka županija

### 3. Programska djelatnost za potrebe u kulturi u 2011. godini

#### 3.1. Lokalna razina

Tablica 3.1.1. Pregled financiranja programske djelatnost jedinica lokalne samouprave

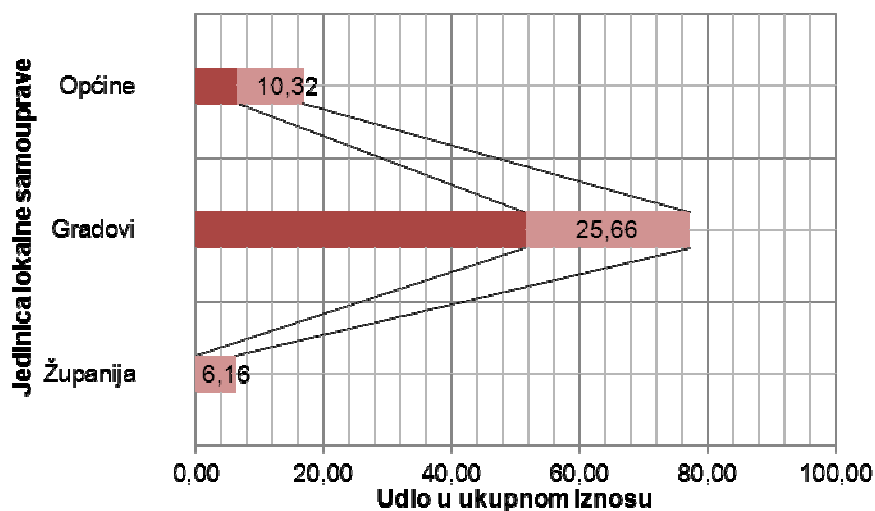
Jedinica lokalne samouprave	Proračun za kulturu (kn)	Redovna djelatnost ustanova u kulturi (kn)	Udio 2/1	Programska djelatnost ustanova u kulturi (kn)	Udio 3/1
	1	2		3	
<b>ŽUPANIJA</b>					
SISAČKO-MOSLAVAČKA	2.560.800,00		0,00	2.560.800,00	100,00
<b>GRADOVI</b>	<b>32.044.764,37</b>	<b>21.374.188,80</b>	<b>66,70</b>	<b>10.670.575,57</b>	<b>33,30</b>
GLINA	845.827,89	542.787,44	64,17	303.040,45	35,83
HRVATSKA KOSTAJNICA	576.118,20	334.495,00	58,06	241.623,20	41,94
KUTINA	5.770.093,00	2.451.703,00	42,49	3.318.390,00	57,51
NOVSKA	2.383.378,68	1.433.172,16	60,13	950.206,52	39,87
PETRINJA	3.810.555,60	2.613.326,47	68,58	1.197.229,13	31,42
SISAK	18.658.791,00	13.998.704,73	75,02	4.660.086,27	24,98
<b>OPĆINE</b>	<b>6.986.294,51</b>	<b>2.693.353,47</b>	<b>38,55</b>	<b>4.292.941,04</b>	<b>61,45</b>
Donji Kukuruzari	142.909,00	101.572,00	71,07	41.337,00	28,93
Dvor	652.600,00	228.410,00	35,00	424.190,00	65,00
Gvozd	288.752,51	196.638,91	68,10	92.113,60	31,90
Hrvatska Dubica	302.000,00	285.000,00	94,37	17.000,00	5,63
Jasenovac	658.749,00	326.850,00	49,62	331.899,00	50,38
Lekenik	598.745,00	181.200,00	30,26	417.545,00	69,74
Lipovljani	1.029.489,00	47.222,00	4,59	982.267,00	95,41
Majur	606.911,00	154.424,00	25,44	452.487,00	74,56
Martinska Ves	224.005,00	126.649,00	56,54	97.356,00	43,46
Popovača	1.609.143,00	677.000,00	42,07	932.143,00	57,93
Sunja	493.451,00	132.351,00	26,82	361.100,00	73,18
Topusko	220.700,00	124.000,56	56,19	96.699,44	43,81
Velika Ludina	158.840,00	112.036,00	70,53	46.804,00	29,47
<b>SVEUKUPNO:</b>	<b>41.591.858,88</b>	<b>24.067.542,27</b>	<b>57,87</b>	<b>17.524.316,61</b>	<b>42,13</b>

## Sisačko – moslavačka županija

Tablica 3.1.2. Pregled financiranja javnih potreba u kulturi prema skupinama jedinica lokalne samouprave u udjelima redovne i programske djelatnosti

Jedinica lokalne samouprave	Proračun za kulturu (kn)	Redovna djelatnost ustanova u kulturi (kn)	Udio redovne djelatnosti u ukupnom iznosu (%)	Programska djelatnost ustanova u kulturi (kn)	Udio programske djelatnosti u ukupnom iznosu (%)
Županija	2.560.800,00		0,00	2.560.800,00	6,16
Gradovi	32.044.764,37	21.374.188,80	51,39	10.670.575,57	25,66
Općine	6.986.294,51	2.693.353,47	6,48	4.292.941,04	10,32
<b>UKUPNO</b>	<b>41.591.858,88</b>	<b>24.067.542,27</b>	<b>57,87</b>	<b>17.524.316,61</b>	<b>42,13</b>

■ Udio redovne djelatnosti u ukupnom iznosu (%) ■ Udio programske djelatnosti u ukupnom iznosu (%)



Slika 3.1. Udjeli ukupnog lokalnog financiranja redovne djelatnosti ustanova u kulturi i programske djelatnosti prema proračunskim razinama



## Sisačko – moslavačka županija

### 3.2. Državna razina

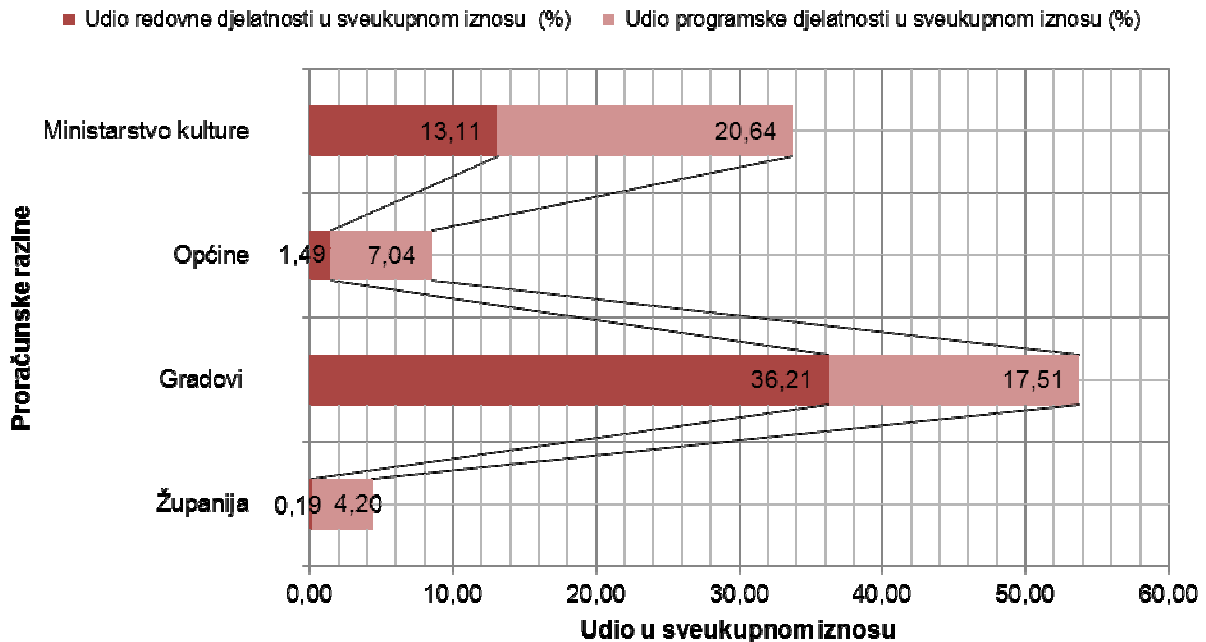
Tablica 3.2. Pregled financiranja programske djelatnosti iz proračuna Ministarstva kulture

Ministarstvo kulture	Proračun za kulturu (kn)	Redovna djelatnost ustanova u kulturi (kn)	Udio 2/1	Programska djelatnost ustanova u kulturi (kn)	Udio 3/1
	1	2		3	
<b>Jedinica lokalne samouprave</b>					
SISAČKO-MOSLAVAČKA	19.344.558,03	6.766.748,45	34,98	12.577.809,58	65,02

### 3.3. Ukupna javna razina

Tablica 3.3. Pregled sveukupnog javnog financiranja kulture prema proračunskim razinama i udjelima redovne djelatnosti ustanova u kulturi i programske djelatnosti

Ukupna javna proračunska razina	Proračun za kulturu (kn)	Redovna djelatnost ustanova u kulturi (kn)	Udio redovne djelatnosti u sveukupnom iznosu (%)	Programska djelatnost ustanova u kulturi (kn)	Udio programske djelatnosti u sveukupnom iznosu (%)
	1	2		3	
Županija	2.560.800,00		0,00	2.560.800,00	4,20
Gradovi	32.044.764,37	21.374.188,80	35,08	10.670.575,57	17,51
Općine	6.986.294,51	2.693.353,47	4,42	4.292.941,04	7,04
Ministarstvo kulture	19.344.558,03	6.766.748,45	11,10	12.577.809,58	20,64
<b>Sveukupno</b>	<b>60.936.416,91</b>	<b>30.834.290,72</b>	<b>50,60</b>	<b>30.102.126,19</b>	<b>49,40</b>



Slika 3.3. Udjeli ukupnog javnog financiranja redovne djelatnosti ustanova u kulturi i programske djelatnosti prema proračunskim razinama