

**REPUBLIKA HRVATSKA**  
**MINISTARSTVO KULTURE**  
Uprava za pravne i financijske poslove  
Sektor za gospodarenje i financiranje  
Služba za strateško planiranje i analitiku  
Runjaninova 2, 10 000 Zagreb  
e-mail: [analitika@min-kulture.hr](mailto:analitika@min-kulture.hr)

Republika  
Hrvatska  
Ministarstvo  
kulture  
*Republic  
of Croatia  
Ministry  
of Culture*



# **JAVNE POTREBE U KULTURI POŽEŠKO-SLAVONSKE ŽUPANIJE U 2011. GODINI**

**Rezultati anketnog istraživanja Ministarstva kulture  
"Financiranje javnih potreba u kulturi u Republici Hrvatskoj 2011."**



ANKETNO ISTRAŽIVANJE PROVELI, REZULTATE OBRADILI I PRIREDILI  
Boris Jurinić, voditelj  
Sanja Markušev-Jelačić, viša stručna savjetnica  
Krešimir Račić, suradnik na stručnom usavršavanju  
Marija Šurin, stručna referentica

ZAGREB, PROSINAC 2012.

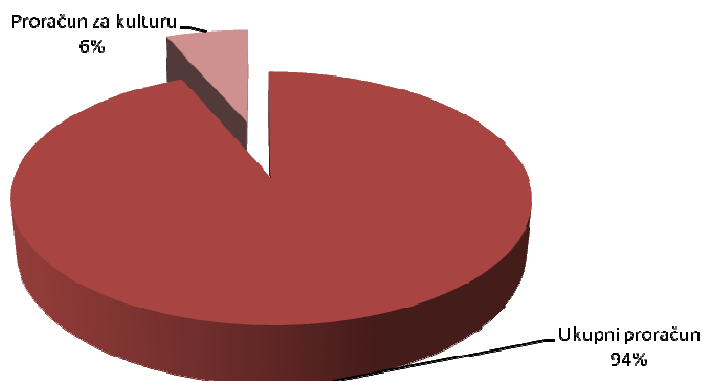
# Požeško - slavonska županija

## 1. Ukupni i proračuni za kulturu u 2011. godini

### 1.1. Lokalna razina

Tablica 1.1.1. Ukupni i proračuni za kulturu jedinica lokalne samouprave

JEDINICA LOKALNE SAMOUPRAVE	Ukupni proračun 2011.	Proračun za kulturu 2011.	Udio 2/1
	1	2	3
<b>ŽUPANIJA</b>			
POŽEŠKO-SLAVONSKA	87.699.873,00	2.630.000,00	3,00
<b>GRADOVI</b>	129.320.042,46	13.411.148,47	10,37
KUTJEVO	6.914.143,34	257.815,54	3,73
LIPIK	15.832.823,00	540.765,00	3,42
PAKRAC	22.043.124,12	1.144.581,93	5,19
PLETERNICA	19.487.552,00	3.770.889,00	19,35
POŽEGA	65.042.400,00	7.697.097,00	11,83
<b>OPĆINE</b>	28.413.245,00	644.790,00	2,27
Brestovac	4.835.031,00	39.222,00	0,81
Čaglin	3.875.850,00	144.000,00	3,72
Jakšić	4.350.399,00	35.000,00	0,80
Kaptol	3.179.565,00	56.568,00	1,78
Velika	12.172.400,00	370.000,00	3,04
<b>SVEUKUPNO:</b>	<b>245.433.160,46</b>	<b>16.685.938,47</b>	<b>6,80</b>

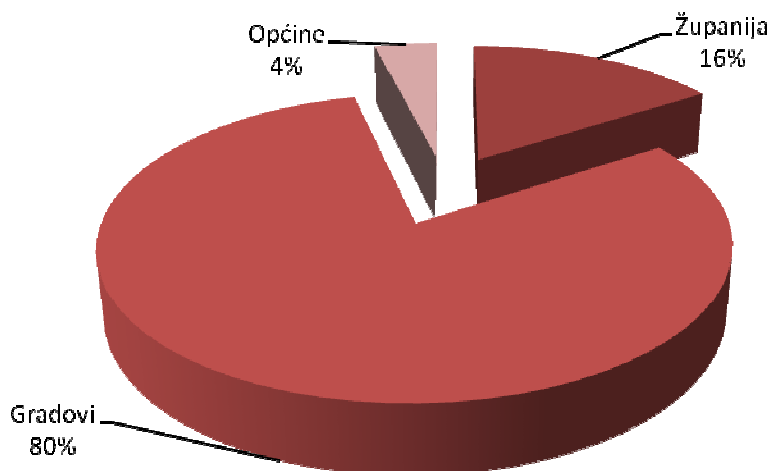


Slika 1.1.1. Udio proračuna za kulturu u ukupnim lokalnim proračunima

## Požeško - slavonska županija

Tablica 1.1.2. Proračuni za kulturu prema lokalnim proračunskim razinama

LOKALNA PRORAČUNSKA RAZINA	PRORAČUNI ZA KULTURU	%
ŽUPANIJA	2.630.000,00	15,76
GRADOVI	13.411.148,47	80,37
OPĆINE	644.790,00	3,86
<b>UKUPNO</b>	<b>16.685.938,47</b>	<b>100,00</b>



Slika 1.1.2. Proračuni za kulturu prema lokalnim proračunskim razinama

Tablica 1.1.3. Redoslijed jedinica lokalne samouprave prema ukupnim izdvajanjima za kulturu (I)

I	JEDINICA LOKALNE SAMOUPRAVE	Ukupni proračun	Proračun za kulturu	Udio 2/1
1	POŽEGA	65.042.400,00	7.697.097,00	11,83
2	PLETERNICA	19.487.552,00	3.770.889,00	19,35
3	POŽEŠKO-SLAVONSKA	87.699.873,00	2.630.000,00	3,00
4	PAKRAC	22.043.124,12	1.144.581,93	5,19
5	LIPIK	15.832.823,00	540.765,00	3,42
6	Velika	12.172.400,00	370.000,00	3,04
7	KUTJEVO	6.914.143,34	257.815,54	3,73
8	Čaglin	3.875.850,00	144.000,00	3,72
9	Kaptol	3.179.565,00	56.568,00	1,78
10	Brestovac	4.835.031,00	39.222,00	0,81
11	Jakšić	4.350.399,00	35.000,00	0,80

## Požeško - slavonska županija


Tablica 1.1.4. Redoslijed jedinica lokalne samouprave prema udjelu izdvajanja za kulturu u ukupnom proračunu (II)

II	I	JEDINICA LOKALNE SAMOUPRAVE	Ukupni proračun	Proračun za kulturu	Udio 2/1
1	2	PLETERNICA	19.487.552,00	3.770.889,00	19,35
2	1	POŽEGA	65.042.400,00	7.697.097,00	11,83
3	4	PAKRAC	22.043.124,12	1.144.581,93	5,19
4	7	KUTJEVO	6.914.143,34	257.815,54	3,73
5	8	Čaglin	3.875.850,00	144.000,00	3,72
6	5	LIPIK	15.832.823,00	540.765,00	3,42
7	6	Velika	12.172.400,00	370.000,00	3,04
8	3	POŽEŠKO-SLAVONSKA	87.699.873,00	2.630.000,00	3,00
9	9	Kaptol	3.179.565,00	56.568,00	1,78
10	10	Brestovac	4.835.031,00	39.222,00	0,81
11	11	Jakšić	4.350.399,00	35.000,00	0,80

### 1.2. Ukupna javna razina

Tablica 1.2. Proračuni za kulturu prema ukupnim javnim proračunskim razinama

UKUPNA JAVNA PRORAČUNSKA RAZINA	PRORAČUNI ZA KULTURU	%
ŽUPANIJA	2.630.000,00	10,10
GRADOVI	13.411.148,47	51,51
OPĆINE	644.790,00	2,48
MINISTARSTVO KULTURE	9.350.230,16	35,91
<b>UKUPNO</b>	<b>26.036.168,63</b>	<b>100,00</b>



Slika 1.2. Proračuni za kulturu prema ukupnim javnim proračunskim razinama (lokalnim i državnim)

## Požeško - slavonska županija

### 2. Redovna djelatnost ustanova u kulturi u 2011. godini

#### 2.1. Lokalna razina

Tablica 2.1. Redovna djelatnost ustanova u kulturi (plaće i materijalni troškovi)

JEDINICA LOKALNE SAMOUPRAVE	Broj USTANOVA	Plaće (kn)	Zaposleni	Materijalni rashodi (kn)	Ukupan iznos (kn)
<b>ŽUPANIJA</b>					
POŽEŠKO-SLAVONSKA					
<b>GRADOVI</b>	<b>9</b>	<b>5.436.949,49</b>	<b>44</b>	<b>902.254,00</b>	<b>6.339.203,49</b>
KUTJEVO	1	90.000,00	1	2.750,00	92.750,00
Narodna knjižnica i čitaonica	1	90.000,00	1	2.750,00	92.750,00
LIPIK	1	98.501,18	1	122.964,73	221.465,91
Gradska knjižnica i čitaonica	1	98.501,18	1	122.964,73	221.465,91
PAKRAC	3	523.181,31	5	121.554,27	644.735,58
Pučko otvoreno učilište	1	5.994,07	1	749,33	6.743,40
Samostalna narodna knjižnica i čitaonica	1	390.417,53	3	45.452,55	435.870,08
Muzej Grada Pakraca	1	126.769,71	1	75.352,39	202.122,10
PLETERNICA	1	294.751,00	3	112.725,00	407.476,00
Hrvatska knjižnica i čitaonica	1	294.751,00	3	112.725,00	407.476,00
POŽEGA	3	4.430.516,00	34	542.260,00	4.972.776,00
Gradsko kazalište	1	1.113.350,00	10	220.500,00	1.333.850,00
Gradska knjižnica i čitaonica	1	2.033.266,00	15	131.420,00	2.164.686,00
Gradski muzej	1	1.283.900,00	9	190.340,00	1.474.240,00
<b>OPĆINE</b>					
Brestovac					
Čaglin					
Jakšić					
Kaptol					
Velika					
<b>SVEUKUPNO:</b>	<b>9</b>	<b>5.436.949,49</b>	<b>44</b>	<b>902.254,00</b>	<b>6.339.203,49</b>

## Požeško - slavonska županija

### 2.2. Državna razina

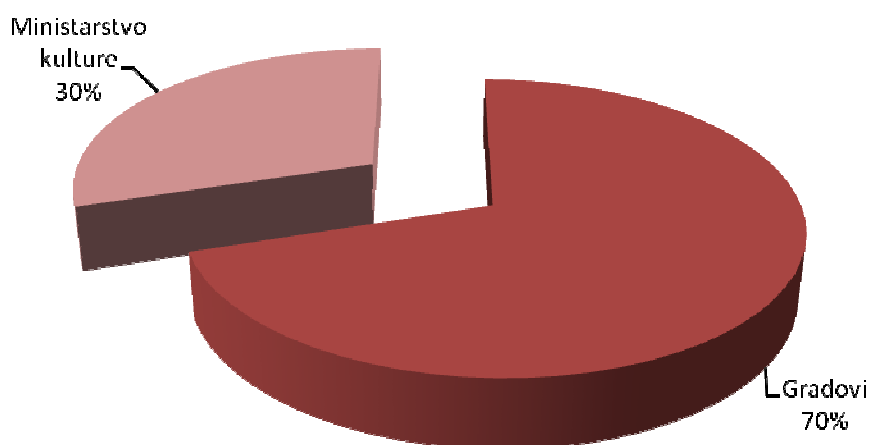
Tablica 2.2. Pregled financiranja redovne djelatnosti Ministarstva kulture ustanova u kulture

Ministarstvo kulture	Broj USTANOVA	Naziv USTANOVE	Plaće (kn)	Zaposleni	Materijalni rashodi (kn)	Ukupan iznos (kn)
POŽEŠKO-SLAVONSKA	1	KO POŽEGA	825.477,03	8	266.231,89	<b>1.091.708,92</b>
	1	GK, POŽEGA	176.960,19	1	30.000,00	<b>206.960,19</b>
	1	PAPUK	1.097.940,14	14	313.047,00	<b>1.410.987,14</b>
<b>SVEUKUPNO</b>	<b>3</b>		<b>2.100.377,36</b>	<b>23</b>	<b>609.278,89</b>	<b>2.709.656,25</b>

### 2.3. Ukupna javna razina

Tablica 2.3. Pregled sveukupnog javnog financiranja redovne djelatnosti ustanova u kulture

LOKALNA PRORAČUNSKA RAZINA	Broj ustanova	PLAĆE (kn)	Broj zaposlenih	TROŠKOVI (kn)	UKUPNO (kn)
Županija					
Gradovi	9	5.436.949,49	44	902.254,00	6.339.203,49
Općine					
Ministarstvo kulture	3	2.100.377,36	23	609.278,89	2.709.656,25
<b>UKUPNO</b>	<b>12</b>	<b>7.537.326,85</b>	<b>67</b>	<b>1.511.532,89</b>	<b>9.048.859,74</b>



Slika 2.3. Pregled sveukupnog javnog financiranja redovne djelatnosti ustanova u kulturi

## Požeško - slavonska županija

### 3. Programska djelatnost za potrebe u kulturi u 2011. godini

#### 3.1. Lokalna razina

Tablica 3.1.1. Pregled financiranja programske djelatnost jedinica lokalne samouprave

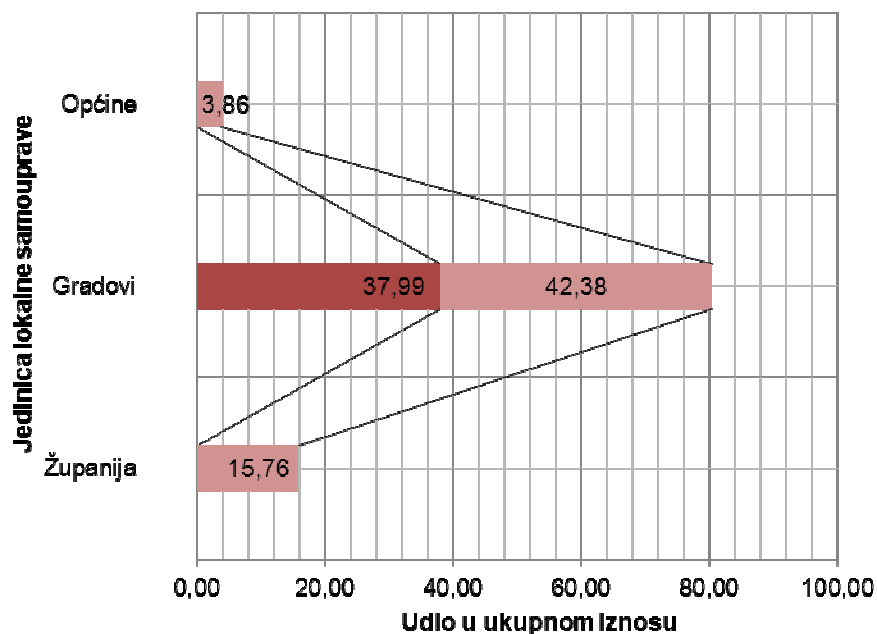
Jedinica lokalne samouprave	Proračun za kulturu (kn)	Redovna djelatnost ustanova u kulturi (kn)	Udio 2/1	Programska djelatnost ustanova u kulturi (kn)	Udio 3/1
	1	2		3	
<b>ŽUPANIJA</b>					
POŽEŠKO-SLAVONSKA	2.630.000,00		0,00	2.630.000,00	100,00
<b>GRADOVI</b>	13.411.148,47	6.339.203,49	47,27	7.071.944,98	52,73
KUTJEVO	257.815,54	92.750,00	35,98	165.065,54	64,02
LIPIK	540.765,00	221.465,91	40,95	319.299,09	59,05
PAKRAC	1.144.581,93	644.735,58	56,33	499.846,35	43,67
PLETERNICA	3.770.889,00	407.476,00	10,81	3.363.413,00	89,19
POŽEGA	7.697.097,00	4.972.776,00	64,61	2.724.321,00	35,39
<b>OPĆINE</b>	644.790,00		0,00	644.790,00	100,00
Brestovac	39.222,00		0,00	39.222,00	100,00
Čaglin	144.000,00		0,00	144.000,00	100,00
Jakšić	35.000,00		0,00	35.000,00	100,00
Kaptol	56.568,00		0,00	56.568,00	100,00
Velika	370.000,00		0,00	370.000,00	100,00
<b>SVEUKUPNO:</b>	<b>16.685.938,47</b>	<b>6.339.203,49</b>	<b>37,99</b>	<b>10.346.734,98</b>	<b>62,01</b>

## Požeško - slavonska županija

Tablica 3.1.2. Pregled financiranja javnih potreba u kulturi prema skupinama jedinica lokalne samouprave u udjelima redovne i programske djelatnosti

Jedinica lokalne samouprave	Proračun za kulturu (kn)	Redovna djelatnost ustanova u kulturi (kn)	Udio redovne djelatnosti u ukupnom iznosu (%)	Programska djelatnost ustanova u kulturi (kn)	Udio programske djelatnosti u ukupnom iznosu (%)
Županija	2.630.000,00		0,00	2.630.000,00	15,76
Gradovi	13.411.148,47	6.339.203,49	37,99	7.071.944,98	42,38
Općine	644.790,00		0,00	644.790,00	3,86
<b>UKUPNO</b>	<b>16.685.938,47</b>	<b>6.339.203,49</b>	<b>37,99</b>	<b>10.346.734,98</b>	<b>62,01</b>

■ Udio redovne djelatnosti u ukupnom iznosu (%) ■ Udio programske djelatnosti u ukupnom iznosu (%)



Slika 3.1. Udjeli ukupnog lokalnog financiranja redovne djelatnosti ustanova u kulturi i programske djelatnosti prema proračunskim razinama



## Požeško - slavonska županija

### 3.2. Državna razina

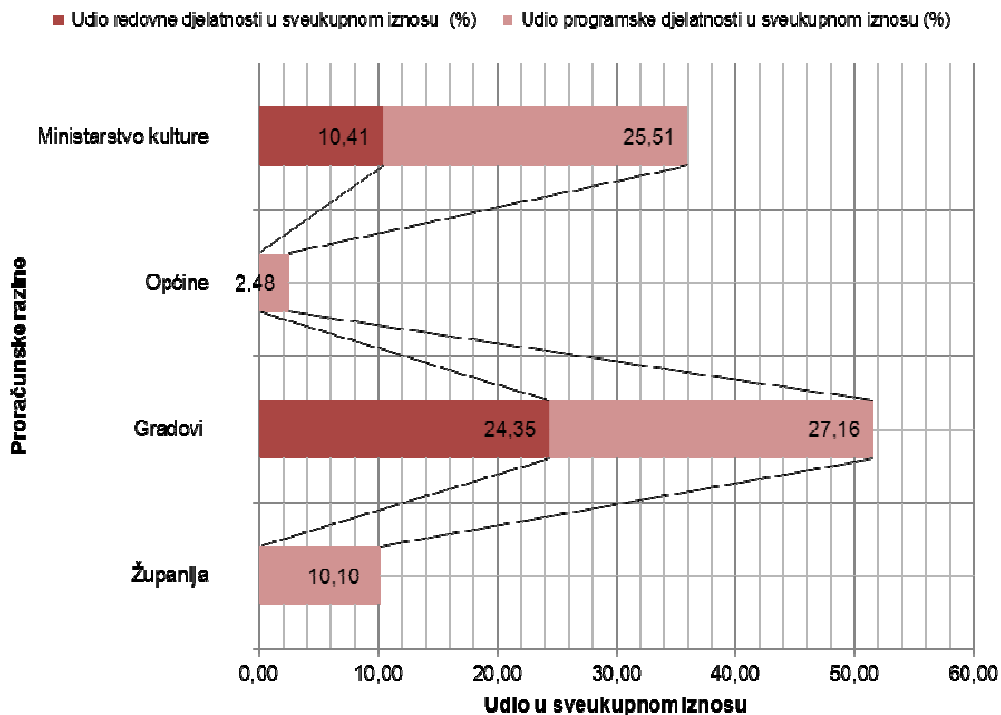
Tablica 3.2. Pregled financiranja programske djelatnosti iz proračuna Ministarstva kulture

Ministarstvo kulture	Proračun za kulturu (kn)	Redovna djelatnost ustanova u kulturi (kn)	Udio 2/1	Programska djelatnost ustanova u kulturi (kn)	Udio 3/1
	1	2		3	
<b>Jedinica lokalne samouprave</b>					
POŽEŠKO-SLAVONSKA	9.350.230,16	2.709.656,25	28,98	6.640.573,91	71,02

### 3.3. Ukupna javna razina

Tablica 3.3. Pregled sveukupnog javnog financiranja kulture prema proračunskim razinama i udjelima redovne djelatnosti ustanova u kulturi i programske djelatnosti

Ukupna javna proračunska razina	Proračun za kulturu (kn)	Redovna djelatnost ustanova u kulturi (kn)	Udio redovne djelatnosti u sveukupnom iznosu (%)	Programska djelatnost ustanova u kulturi (kn)	Udio programske djelatnosti u sveukupnom iznosu (%)
	1	2		3	
Županija	2.630.000,00		0,00	2.630.000,00	10,10
Gradovi	13.411.148,47	6.339.203,49	24,35	7.071.944,98	27,16
Općine	644.790,00		0,00	644.790,00	2,48
Ministarstvo kulture	9.350.230,16	2.709.656,25	10,41	6.640.573,91	25,51
<b>Sveukupno</b>	<b>26.036.168,63</b>	<b>9.048.859,74</b>	<b>34,75</b>	<b>16.987.308,89</b>	<b>65,25</b>



Slika 3.3. Udjeli ukupnog javnog financiranja redovne djelatnosti ustanova u kulturi i programske djelatnosti prema proračunskim razinama